

التجارة الخارجية
Foreign Trade

القسم
Section

This section embodies statistical tables and indicators illustrating the development of trade between Oman and other countries, and classification of merchandise exports, re-exports and merchandise imports by commodity group, nature of materials, their final utilization and port of entry. It includes also a table on of the balance of payments estimates.

The commodity classification used in the presentation of foreign trade data is the Harmonised System, which has been adopted in Oman since 1987, in addition to the SITC Revision (4) for international comparison. Commodity values are estimated in Rial Omani on the basis of the (C.I.F.) value for imports (i.e. the cost, insurance and freight of goods to the custom points in Oman) and (F.O.B.) for exports and re-exports.

Source of Data :-

- Ministry of Oil & Gas.
- Royal Oman Police — Directorate General of Customs.
- Central Bank of Oman.
- Oman Oil Refineres & Petroleum Industries Company SAOC.
- Oman LNG.

Note :

The Harmonized System has been revised from revision 2007 to revision 2012.

The rate of exchange for Rial Omani against the U.S. \$ was

$$1974 - 1985 \quad \$ = R.O. 0.3457$$

$$1986 - 2009 \quad \$ = R.O. 0.3845$$

يتضمن هذا القسم مجموعة من الجداول والمؤشرات الاحصائية والتي تبين أوجه التطور في التبادل التجاري بين السلطنة وبقية دول العالم وتوزيع كل من الصادرات السلعية والمعاد تصديره والواردات السلعية حسب المجموعات السلعية وطبيعة المواد واستخدامها النهائي وميناء الدخول ، كما يتضمن جدولاً لتقديرات ميزان المدفوعات.

والتصنيف السلعي المتبع في عرض بيانات التجارة الخارجية هو النظام المنسق- الذي بدأ تطبيقه بالسلطنة منذ عام 1987م بالإضافة الى نظام التصنيف الدولي للتجارة المعدل (4) ، وذلك من أجل المقارنة الدولية ، اما قيم السلع فهي مقدره بالريال العماني على اساس القيمة سيف (C.I.F) للواردات الذي يشمل تكاليف النقل ورسوم التأمين للبضائى حتى وصولها الى نقطة جمارك السلطنة ، وفوب (F.O.B) للصادرات واعادة التصدير .

مصدر البيانات :-

- وزارة النفط والغاز.
- شرطة عمان السلطانية - الادارة العامة للجمارك .
- البنك المركزي العماني.
- شركة النفط العمانية للمصافي والصناعات البترولية.
- الشركة العمانية للغاز الطبيعي المسال.

ملاحظة:-

تم تنقيح تصنيف النظام المنسق من تنقيح 2007م إلى تنقيح 2012م .

سعر صرف الريال العماني بالنسبة للدولار الامريكي

$$1974 - 1985 \quad \text{الدولار الامريكي} = 0.3457 \text{ ريال عماني}$$

$$1986 - 2009 \quad \text{الدولار الامريكي} = 0.3845 \text{ ريال عماني}$$

مؤشرات التجارة الخارجية Foreign Trade Indicators

Item	2006	2005	2004	2003	2002	2001	2000	البيان
	Mn. R.O				مليون ر.ع			
Merchandise Imports:-	4,244.7	3,449.8	3,383.0	2,615.0	2,420.8	2,281.3	1,972.8	الواردات السلعية :-
- Recorded	4,190.4	3,394.5	3,313.8	2,527.0	2,309.1	2,229.3	1,937.6	- مسجلة
- Unrecorded	54.3	55.3	69.2	88.0	111.7	52.0	35.1	- غير مسجلة
Merchandise Exports:-	8,299.7	7,187.1	5,145.1	4,486.6	4,295.5	4,258.0	4,351.8	الصادرات السلعية :-
- Crude Oil	5,528.3	5,071.1	3,490.9	2,984.5	2,858.3	2,934.8	3,355.6	- النفط الخام
- Refined Oil	47.4	88.3	61.5	61.4	38.3	28.5	70.7	- النفط المصفى
- Liquefied Natural Gas	1,144.6	888.4	634.0	535.9	410.7	451.2	179.1	- الغاز الطبيعي المسال
- Non-Oil	812.5	555.3	420.3	304.1	261.6	265.8	247.8	- غير النفطية
- Re - Exports	766.9	583.9	538.3	600.8	726.7	577.6	498.6	- اعادة التصدير
% Of Oil & Gas From Exports	81.0	84.1	81.4	79.8	77.0	80.2	82.8	% النفط والغاز من الصادرات
Total Trade Exchange	12,544.4	10,636.9	8,528.1	7,101.6	6,716.3	6,539.3	6,324.6	حجم التبادل التجاري
Trade Balance	4,055.0	3,737.3	1,762.1	1,871.6	1,874.7	1,976.7	2,379.0	الميزان التجاري

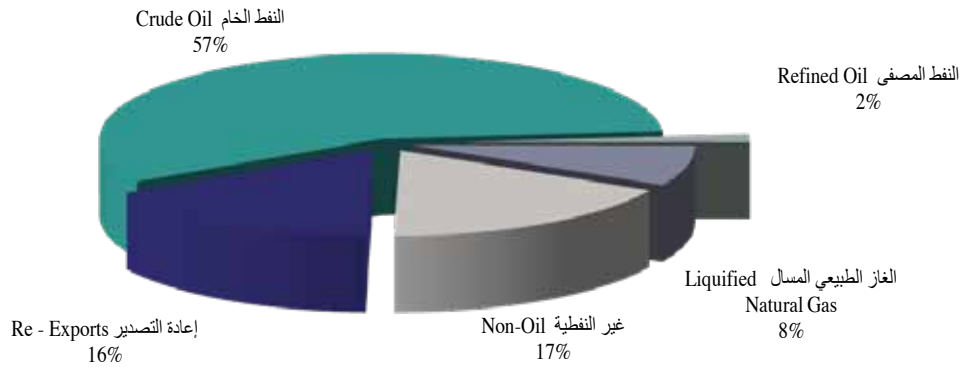
الصادرات والواردات السلعية Merchandise Exports & Imports



تابع مؤشرات التجارة الخارجية Contd. Foreign Trade Indicators

Item	2013	2012	2011	2010	2009	2008	2007	البيان
	Mn. R.O						مليون ر.ع	
Merchandise Imports:-	13,679.5	11,010.4	9,235.2	7,679.5	6,896.4	8,896.3	6,163.8	الواردات السلعية :-
- Recorded	13,201.0	10,811.3	9,081.8	7,603.3	6,864.6	8,814.5	6,146.5	- مسجلة
- Unrecorded	478.5	199.1	153.4	76.2	31.8	81.8	17.3	- غير مسجلة
Merchandise Exports:-	21,696.9	20,047.1	18,106.8	14,073.2	10,632.2	14,503.0	9,494.1	الصادرات السلعية :-
- Crude Oil	12,337.5	11,795.0	10,659.6	8,007.7	5,359.5	8,415.9	5,553.5	- النفط الخام
- Refined Oil	340.8	557.1	697.1	519.4	618.9	1,007.0	466.0	- النفط المصفى
- Liquefied Natural Gas	1,670.3	1,614.7	1,469.3	1,176.2	969.5	1,601.3	1,180.4	- الغاز الطبيعي المسال
- Non-Oil	3,806.9	3,594.1	3,033.2	2,448.2	1,849.5	1,962.9	1,290.7	- غير النفطية
- Re - Exports	3,541.4	2,486.3	2,247.6	1,921.7	1,834.8	1,515.8	1,003.5	- إعادة التصدير
% of Oil & Gas From Exports	66.1	69.7	70.8	68.9	65.3	76.0	75.8	% النفط والغاز من الصادرات
Total Trade Exchange	35,376.4	31,057.5	27,342.0	21,752.7	17,528.6	23,399.3	15,657.9	حجم التبادل التجاري
Trade Balance	8,017.4	9,036.7	8,871.6	6,393.7	3,735.8	5,606.7	3,330.3	الميزان التجاري

هيكل الصادرات السلعية
Structure of Merchandise Exports
2013



2-11

أهم الصادرات العمانية المنشأ غير النفطية الى دول مجلس التعاون لدول الخليج العربية Major Non Oil Omani Exports to Gulf Cooperation Council Countries (GCC)

H.S Codes	Commodity	المجموع الكلي Grand Total (000) R.O.	دول أخرى Other Countries	الجملة Total	الإمارات U.A.E	السعودية Saudi Arabia	قطر Qatar	الكويت Kuwait	البحرين Bahrain	السنوات Years ر.ع (000)	السلعة	رمز النظام المستق
2601	Iron ores and concentrates	57,594	6,715	50,879	3,910	46,969	-	-	-	2011	خامات حديد ومركزاتها	2601
		189,220	84,227	104,992	33,142	67,002	4,849	-	-	2012		
		439,397	56,423	382,974	97,364	203,404	82,205	-	-	2013		
2710	Petroleum oils and oils obtained from bituminous mineral, other than crude	245,173	172,885	72,288	71,955	-	230	-	102	2011	زيوت نפט وزيوت متحصل عليها من مواد معدنية قارية، غير خام	2710
		696,408	522,309	174,099	145,907	17,826	9,917	-	450	2012		
		669,052	464,771	204,281	141,078	62,065	26	-	1,112	2013		
7203	Ferrous products obtained by direct reduction of iron ore and other spongy ferrous products	170,153	110,897	59,256	1,607	12	-	57,638	-	2011	منتجات حديدية متحصل عليها بالإختزال المباشر لآخام الحديد وغيره من المنتجات الحديدية الإسفنجية	7203
		168,392	128,941	39,451	-	4	-	34,708	4,739	2012		
		238,045	101,352	136,693	8,216	57,287	-	71,191	-	2013		
8544	Insulated wire, cable and other insulated electric conductors	98,877	8,470	90,407	46,792	20,185	18,061	4,508	861	2011	أسلاك وكابلات معزولة، وغيرها من الموصلات المعزولة للكهرباء	8544
		76,925	7,420	69,505	37,968	10,997	16,792	1,618	2,130	2012		
		120,791	13,171	107,620	45,582	12,809	20,780	25,617	2,832	2013		
2902	Cyclic hydrocarbons	486,054	424,909	61,145	-	32,266	-	28,879	-	2011	هيدروكربونات دورية (حلقية)	2902
		364,578	287,832	76,747	-	68,451	-	8,296	-	2012		
		146,178	77,557	68,621	-	23,853	-	44,769	-	2013		
2517	pebbles, gravel, broken or crushed stone, of A kind commonly used for concrete Aggregates, for road	10,995	1,158	9,837	9,821	16	-	-	1	2011	حصى وحصىاء واحجار مجروشة او مكسرة من الانواع المستعملة عادة للخرسانة، او رصف الطرق او السلك الحديدية	2517
		10,813	379	10,433	9,441	30	847	51	65	2012		
		30,385	90	30,294	29,440	11	246	220	377	2013		
0402	Milk and cream, concentrated or containing added sugar or other sweetening matter	87,583	48,405	39,178	11,189	27,857	-	18	114	2011	ألبان وقيشدة، مركزة أو محتوية على سكر مضاف أو مواد تحلية أخرى	0402
		91,231	58,586	32,645	10,376	20,316	778	191	984	2012		
		95,791	65,577	30,214	12,207	16,288	641	319	760	2013		
6802	Worked monumental or building stone and articles thereof	27,559	10,898	16,661	6,239	8,257	2,032	30	103	2011	أحجار نصب وبناء مشغولة وأصناف مصنوعة منها	6802
		36,667	9,940	26,727	6,314	19,612	517	175	109	2012		
		42,544	12,540	30,004	11,589	16,060	1,885	275	195	2013		
7306	Tubes, pipes and hollow profiles, of iron or steel	25,161	15,664	9,497	7,502	1,224	414	191	167	2011	مواسير وأنابيب وأشكال خاصة مجوفة من حديد أو صلب	7306
		56,430	26,980	29,450	13,624	9,196	3,909	1,596	1,125	2012		
		40,937	12,234	28,703	15,453	5,931	3,917	2,100	1,303	2013		
7216	Angles, shapes and sections of iron or non-alloy steel	17,173	-	17,173	15,712	990	314	111	46	2011	زوايا وأشكال خاصة (بروفيلات) ومقاطع من حديد أو من صلب من غير الخلانط	7216
		23,123	-	23,123	15,059	4,494	1,530	1,532	508	2012		
		25,549	-	25,549	15,287	5,837	1,821	1,785	820	2013		
1512	Sunflower-seed, safflower or cotton-seed oil and fractions thereof, whether or not refined, but not chemically modified	29,376	1,447	27,929	8,097	17,599	1,294	857	83	2011	زيوت بذور عباد الشمس أو بذور الفرطم أو بذور الفطن وجزيئاته، وإن كانت مكررة، ولكن غير معدلة كيميائياً	1512
		16,210	3,462	12,748	1,964	9,763	86	812	123	2012		
		25,927	2,255	23,672	2,316	19,902	434	709	312	2013		

تابع 11 - 2 Contd.

H.S Codes	Commodity	المجموع الكلي	دول أخرى	الجملة	الإمارات	السعودية	قطر	الكويت	البحرين	السنوات	رمز النظام المنسق	السلعة
		Grand Total	Other Countries	Total	U.A.E	Saudi Arabia	Qatar	Kuwait	Bahrain	Years		
		(000) R.O.								رع (000)		
7601	Unwrought Aluminium	191,902	189,886	2,016	1,854	-	-	162	-	2011	7601	ألومنيوم غير مشغول
		281,929	280,372	1,557	613	10	-	-	934	2012		(خام)
		265,752	242,395	23,357	2,265	778	-	-	20,313	2013		
1511	Palm oil and its fractions, whether or not refined, but not chemically modified	21,453	6,629	14,824	4,242	10,280	133	108	61	2011	1511	زيت نخيل وجزيئاته، وإن كان مكرراً، ولكن غير معدل كيميائياً
		12,166	2,969	9,197	2,787	6,187	105	30	88	2012		
		23,363	1,147	22,216	4,992	15,902	937	191	194	2013		
3902	Polymers of propylene or of other olefins, in primary forms	133,099	107,397	25,703	25,257	171	135	32	108	2011	3902	بوليمرات بروبيلين أو ليفينات أخرى، بأشكالها الأولية
		123,951	97,250	26,701	26,405	131	93	-	71	2012		
		89,249	67,049	22,199	22,017	-	30	-	152	2013		
6908	Glazed ceramic flags and paving, hearth or wall tiles	10,178	1,309	8,869	4,201	4,389	149	98	33	2011	6908	بلاط وترايبع من خزف للتبليط أو التغطية (للجدران أو المدائن)
		14,687	2,702	11,984	5,711	5,623	379	57	215	2012		
		24,293	2,580	21,713	6,173	14,328	604	73	535	2013		
2103	Sauces and preparations therefor; mixed condiments and mixed seasonings; mustard flour and meal and prepared mustard	15,655	2,401	13,254	2,403	8,014	659	1,854	323	2011	2103	صلصات ومحضرات للصلصات؛ توابل مركبة؛ دقيق خردل وخردل محضر
		21,546	3,002	18,544	6,235	9,062	587	2,165	494	2012		
		22,419	2,585	19,834	2,424	10,026	1,087	2,547	3,751	2013		
1905	Bread, pastry, cake, biscuits and other bakers	24,501	8,400	16,101	9,270	3,163	1,596	522	1,551	2011	1905	خبز وفطائر وكعك ويسكويت وغيرها من منتجات المخابز
		30,739	6,984	23,755	12,573	6,377	1,863	984	1,959	2012		
		25,898	6,645	19,253	7,305	6,786	1,865	1,098	2,199	2013		
0302	Fish, fresh or chilled	20,412	4,543	15,869	13,218	2,252	264	135	-	2011	0302	أسماك طازجة أو مبردة
		14,732	3,026	11,706	8,016	3,138	450	103	-	2012		
		19,632	3,044	16,588	9,790	5,607	1,000	191	-	2013		
7605	Aluminium wire	27,598	21,863	5,734	3,991	1,744	-	-	-	2011	7605	أسلاك من الألومنيوم
		43,386	35,692	7,694	3,467	4,227	-	-	-	2012		
		35,856	19,651	16,205	2,285	13,910	10	-	-	2013		
1515	Other fixed vegetable fats and oils (Including Joba oil) and their fractions, whether or not refined	16,659	3,088	13,570	4,531	4,390	4,406	131	111	2011	1515	زيوت ودهون نباتية ثابتة أخرى (بما فيها زيت جوجوبا) وجزيئاتها وإن كانت مكررة، ولكن غير معدلة كيميائياً
		15,191	1,157	14,033	8,500	4,696	825	-	12	2012		
		15,263	188	15,075	10,566	3,930	577	2	-	2013		
Others		1,316,036	1,031,593	284,444	198,316	49,855	16,251	13,758	6,263	2011		أخرى
		1,305,732	999,530	306,202	202,208	62,578	18,030	14,277	9,110	2012		
		1,410,560	1,109,303	301,258	211,980	47,775	16,565	14,944	9,994	2013		
Grand Total		3,033,192	2,178,556	854,636	450,107	239,630	45,939	109,032	9,927	2011		المجموع الكلي
		3,594,055	2,562,760	1,031,295	550,310	329,719	61,556	66,594	23,115	2012		
		3,806,882	2,260,558	1,546,324	658,331	542,487	134,628	166,029	44,849	2013		

3 - 11 الصادرات السلعية غير النفطية وإعادة التصدير حسب اقسام النظام المنسق Non-Oil Merchandise Exports & Re-Exports by H.S Sections

H.S SECTIONS	الجملة Total		إعادة التصدير Re-Exports		الصادرات غير النفطية Non-Oil Exports		السنوات Years	اقسام النظام المنسق
	الوزن Weight	القيمة Value	الوزن Weight	القيمة Value	الوزن Weight	القيمة Value		
	Value: (000) R.O. , Weight: Ton				القيمة: (000) ر.ع. ، الوزن : طن			
Section 1	164,614	180,119	7,922	6,710	156,692	173,409	2011	القسم 1
Live Animals and	162,540	183,510	9,373	7,918	153,167	175,592	2012	حيوانات حية
Animal Products	185,693	188,546	9,379	12,546	176,314	175,999	2013	ومنتجات حيوانية
Section 2	184,035	41,457	21,591	5,499	162,444	35,958	2011	القسم 2
Vegetable Products	192,566	57,067	43,000	13,884	149,567	43,183	2012	منتجات المملكة النباتية
	294,884	113,798	66,962	15,557	227,922	98,241	2013	
Section 3	133,651	76,995	1,585	818	132,066	76,177	2011	القسم 3
Animal or Vegetable Fats & Oils	88,079	53,624	1,717	1,288	86,361	52,336	2012	الزيوت والشحوم الحيوانية والنباتية
& their Cleavage Products, Prepared Edible Fats, Animal or Vegetable Waxes	127,886	71,023	363	276	127,523	70,747	2013	ومشتقاتها ، دهون غذائية محضرة، شموع من اصل حيواني او نباتي
Section 4	216,200	125,989	39,577	45,862	176,623	80,128	2011	القسم 4
Prepared Foodstuffs, Beverages, Spirits & Vinegar, Tobacco Substitutes	255,758	139,134	28,635	40,370	227,123	98,764	2012	منتجات صناعة الاغذية، مشروبات سائل
	250,728	170,847	31,675	74,345	219,052	96,502	2013	كحولية وخل، تبغ خام ومصنع وخلصات التبغ
Section 5	22,873,459	942,428	1,298,710	520,293	21,574,750	422,134	2011	القسم 5
Mineral Products	9,092,583	1,569,399	1,829,212	567,644	7,263,371	1,001,755	2012	منتجات معدنية
	21,600,906	2,571,271	2,898,406	1,293,468	18,702,500	1,277,803	2013	
Section 6	4,775,480	1,196,736	14,868	15,372	4,760,612	1,181,364	2011	القسم 6
Products of Chemical or Allied Industries	5,500,734	1,100,252	47,864	23,916	5,452,869	1,076,336	2012	منتجات الصناعة الكيماوية والصناعات المرتبطة بها
	6,678,645	932,182	306,052	131,729	6,372,593	800,453	2013	
Section 7	610,841	310,647	183,758	9,808	427,082	300,839	2011	القسم 7
Plastics & Articles thereof Rubber & Articles thereof	392,520	262,514	21,385	10,137	371,134	252,376	2012	البلاستيك ومنتجاته المطاط ومنتجاته
	480,395	300,167	13,316	11,336	467,080	288,831	2013	
Section 8	1,146	796	575	638	572	158	2011	القسم 8
Raw Hides & Skins, Leather, Furskins & Articles thereof, Saddlery & Harness, Travel Goods, Handbags & similar Containers, Articles of Guts	1,581	754	825	499	756	255	2012	الجلود والفراء ومصنوعات هذه المواد
	3,161	1,078	167	180	2,994	898	2013	اصناف عدة الحيوانات والسرارة ولوازم السفر، حقائب مصنوعات مصارين الحيوانات (ما عدا مصارين دودة القز)
Section 9	5,271	2,003	3,159	1,193	2,112	810	2011	القسم 9
Wood & Articles of Wood, Wood Charcoal, Cork Manufacture of straw of Esparto or of Other Plaiting Materials, Basketware & Wickerwork	12,104	3,961	7,248	2,251	4,856	1,710	2012	خشب ومصنوعات خشبية فحم خشبي
	21,014	4,291	11,785	2,511	9,228	1,780	2013	ومصنوعاته ، فلين ومصنوعاته ، اصناف صناعتي الحصر والسلال
Section 10	45,283	14,936	1,248	2,000	44,034	12,936	2011	القسم 10
Pulp of wood or of other Fibrous Cellulosic Material Waste & Scraps of Paper or Paper Board & Articles Thereof	30,131	15,438	1,094	2,012	29,037	13,425	2012	عجائن الورق، عجائن سلولوزية اخرى
	59,646	13,919	1,184	1,042	58,462	12,877	2013	ونفايات الورق
Section 11	12,584	23,209	9,865	17,228	2,719	5,981	2011	القسم 11
Textiles & Textile Articles	11,611	17,116	7,134	9,156	4,477	7,960	2012	المنسوجات ومنتجاتها
	14,984	17,164	10,951	9,302	4,034	7,862	2013	

تابع 11 - 3 Contd.

H.S SECTIONS	الجملة Total		إعادة التصدير Re-Exports		الصادرات غير النفطية Non-Oil Exports		السنوات Years	اقسام النظام المنسق
	الوزن Weight	القيمة Value	الوزن Weight	القيمة Value	الوزن Weight	القيمة Value		
	Value: (000) R.O. , Weight: Ton				القيمة: (000) ر.ع. ، الوزن: طن			
Section 12	2,995	7,203	2,842	6,822	152	381	2011	القسم 12
Footwear, Headgear, Umbrellas, Sun	3,012	10,425	2,756	10,015	256	411	2012	احذية، اغطية رأس، مظلات مطر شماسي، عصي، مياط ريش وزغب محضران ومنتجاتهما وازهار اصطناعية ومصنوعات ومصنوعات من الشعر البشري
Umbrellas, Walking sticks, Seat Sticks, Whips, Riding Crops & Parts thereof, Prepared Feathers & Articles made therewith, Artificial flowers, Articles of Human Hair	2,607	3,915	2,399	3,339	208	576	2013	
Section 13	370,585	60,012	3,027	4,960	367,559	55,052	2011	القسم 13
Articles of stone, Plaster, Cement, Asbestos, Mica or Similar Materials, Ceramic Products, Glass & Glassware	585,994	70,216	5,349	5,424	580,645	64,792	2012	مصنوعات من الحجر أو الجبس أو الاسمنت أو الحريز الصخري اسيستوس اوميانت او ميكا او مواد مماثلة مصنوعات من خزف ، زجاج ومصنوعاته
	510,534	94,091	4,358	7,463	506,176	86,627	2013	
Section 14	1,899	4,132	65	1,147	1,834	2,985	2011	القسم 14
Natural or Cultured Pearls, Precious or Semi	79	5,274	2	1,448	77	3,825	2012	لؤلؤ طبيعي او صناعي، احجار كريمة وشبه كريمة ، معادن ثمينة ومعادن عادية مكسوة بفضة من معادن ثمينة ومصنوعات هذه المواد ، حلي تقليدية ، نقود
Precious Stones, Precious Metals, Metals Clad with Precious Metals & Articles thereof, Imitation Jewellery, Coins	44	10,182	43	4,972	-	5,210	2013	
Section 15	4,039,091	568,297	156,385	26,283	3,882,705	542,014	2011	القسم 15
Base Metals & Articles of Base Metals	1,686,265	696,408	159,911	25,179	1,526,354	671,230	2012	معادن عادية ومصنوعاتها
	3,433,996	757,076	160,824	32,514	3,273,172	724,562	2013	
Section 16	141,160	284,071	76,356	162,872	64,803	121,199	2011	القسم 16
Machinery & Mechanical Appliances, Electrical Equipment & Parts thereof, Sound Recorders & ReProducers & Parts Accessories of such Articles	125,171	271,024	75,195	159,539	49,976	111,486	2012	الات واجهزة كهربائية واجزاؤها اجهزة تسجيل او اذاعة الصوت او الصورة في الاذاعة المصورة والتلفزيون واجزاؤها
	136,845	314,342	70,747	177,813	66,098	136,529	2013	
Section 17	293,149	1,399,962	289,328	1,395,645	3,821	4,317	2011	القسم 17
Vehicles, Aircrafts, Vessels & Associated Transport Equipment	309,944	1,578,774	308,236	1,575,202	1,708	3,572	2012	سيارات، طائرات، سفن، الات ومعدات نقل
	336,794	1,734,928	331,974	1,731,611	4,820	3,316	2013	
Section 18	672	11,120	405	10,541	267	579	2011	القسم 18
Optical, Photographic, Cinematographic, Measuring Checking Precision, Medical or Surgical Instruments & Apparatus Clocks & Watches, Musical Instruments, Parts thereof	538	11,945	520	11,904	18	41	2012	ادوات واجهزة للبصريات والفوتوغرافيا والسينما والقياس والخصص والطب والجراحة والادوات واجهزة دقيقة واصناف صناعة الساعات، ادوات موسيقية واجزاؤها
	1,222	17,519	1,194	17,336	27	183	2013	
Section 20	18,684	23,303	4,406	6,814	14,278	16,489	2011	القسم 20
Miscellaneous & Manufactured Articles	25,894	24,066	7,044	9,258	18,851	14,809	2012	اصناف ومصنوعات منوعة غير مذكورة ولا داخلة في مكان اخر
	22,823	22,340	4,447	4,986	18,376	17,354	2013	
Section 21	14,225	7,251	14,002	6,969	223	282	2011	القسم 21
Works of Art, Collectors Pieces & Antiques	16,583	9,445	16,115	9,248	468	197	2012	تحف فنية، قطع اثرية
	15,351	9,631	14,332	9,099	1,019	532	2013	
Total	33,905,023	5,280,668	2,129,674	2,247,476	31,775,349	3,033,192	2011	الجملة
	18,493,686	6,080,347	2,572,614	2,486,292	15,921,072	3,594,055	2012	
	34,178,156	7,348,308	3,940,557	3,541,426	30,237,600	3,806,882	2013	

4 - 11

الصادرات السلعية غير النفطية وإعادة التصدير حسب التصنيف الدولي للتجارة (المعدل 4)
Non-Oil Merchandise Exports & Re-Exports by SITC (Rev.4)
2013

Section/Division	الوزن بالطن Weight in Tons	القيمة ر.ع. (000) Value R.O. (000)			القسم والباب
		الجملة Total	إعادة التصدير Re-Exports	الصادرات غير النفطية Non- oil Exports	
0. Food & Live Animals :-	705,617.2	408,221.3	36,901.7	371,319.7	0 . الاغذية و الحيوانات الحية :-
00 Live animals	12,754.4	21,978.1	9,813.8	12,164.2	00 حيوانات حية
01 Meat & meat preparations	9,953.6	13,559.3	1,116.2	12,443.1	01 لحوم ومستحضرات لحوم
02 Dairy products and eggs	66,572.0	101,541.5	1,113.4	100,428.1	02 بيض ومنتجات لبنية
03 Fish & fish preparations	99,464.2	55,449.4	540.3	54,909.1	03 اسماك ومستحضرات اسماك
04 Cereals & cereal preparations	271,903.3	129,041.4	7,405.0	121,636.3	04 حبوب ومستحضرات الحبوب
05 Fruits & vegetables	133,079.8	41,549.1	3,537.2	38,011.9	05 فواكه و خضروات
06 Sugar, sugar preparations & honey	10,279.2	5,017.7	2,263.6	2,754.2	06 سكر ومصنوعات سكر وعسل
07 Coffee, tea, cocoa,spices & manufactures thereof	3,204.9	3,150.7	1,909.0	1,241.8	07 قهوة، شاي ، كاكاو وتوابل
08 Feeding stuff for animals (not including unmilled cereals)	44,054.3	5,648.7	4,254.5	1,394.3	08 اطعمة للحيوانات عدا حبوب مطحونة
09 Miscellaneous food preparations n.e.s.	54,351.6	31,285.4	4,948.7	26,336.7	09 مأكولات اخرى غ.م.س
1. Beverages & Tobacco :-	30,637.2	67,177.0	65,405.0	1,772.0	1 . المشروبات والتبغ :-
11 Beverages	18,439.1	2,877.8	1,582.1	1,295.7	11 مشروبات
12 Tobacco & tobacco manufactures	12,198.1	64,299.2	63,822.9	476.4	12 تبغ ومصنوعات تبغ
2. Crude Materials, Inedible except	15,918,134.7	600,795.3	61,607.6	539,187.7	2 . المواد الخام غير المعده للاكل باستثناء المحروقات :-
21 Hides, skins & Fursking, Raw	2,389.2	583.3	-	583.3	21 جلود وفراء
22 Oil seeds and Oleaginous Fruits	9.5	2.9	2.9	-	22 بذور وفواكه زيتية
23 Crude rubber (including synthetic and reclaimed)	8,229.2	287.6	194.3	93.4	23 مطاط خام بما فيه الصناعي والمجدد
24 Cork and Wood	5,074.9	1,129.5	894.6	234.9	24 خشب وفلين
25 Pulp & Waste Paper	32,767.6	788.4	31.1	757.3	25 اللب وفضلات أوراق
26 Textile fibres (not manufactured into yarn, thread or fabrics) and their waste	6,165.7	1,985.8	1,854.1	131.7	26 ألياف نسيج وفضلاتها لا تشمل المحولة الى الخيوط أو المغزولة أو المصنوعة
27 Crude fertilizer & crude materials (excluding coal, petroleum & precious	7,976,976.0	51,797.5	383.1	51,414.4	27 اسمدة طبيعية ومعادن خام عدا الفحم والبتترول والاحجار الكريمة
28 Metaliferous ores & metal scrap	7,886,012.5	543,764.2	58,025.5	485,738.6	28 خامات معادن وفضلاتها
29 Crude animal & vegetable materials n.e.s.	510.2	456.1	222.1	234.0	29 مواد خام من اصل نباتي او حيواني غ.م.س
3. Mineral Fuels,Lubricants&Related Materials :-	4,475,247.1	1,960,435.7	1,247,979.2	712,456.5	3 . الوقود المعدني ومواد التشحيم والمواد المشابهة :-
32 Coal , coke & briquettes	175.4	19.1	19.0	0.1	32 فحم حجري ، وفحم كوك وفحم مكنل
33 Petroleum & petroleum products & related materials	4,383,593.4	1,933,341.9	1,247,955.8	685,386.1	33 بترول ومنتجات بترول و مواد شبيهة
34 Gas, natural & manufactured	91,478.3	27,074.7	4.3	27,070.4	34 غاز طبيعي وصناعي
4. Animal & Vegetable Oils, Fats & Waxes:-	122,362.4	68,341.4	177.7	68,163.7	4 . الزيوت والشحوم الحيوانية والنباتية المنشأ :-
41 Animal Oil & Fats	77.0	25.1	16.8	8.3	41 زيوت وشحوم حيوانية
42 Fixed Vegetable oils & fats, crude, refined or fractionated	115,608.6	64,767.7	160.9	64,606.9	42 زيوت وشحوم نباتية ثابتة ، خام ، مصفاة أو مجزأة
43 Animal or Vegetable oils & fats, processed & waxes of animals or vegetable origin	6,676.8	3,548.5	-	3,548.5	43 زيوت وشحوم حيوانية ونباتية المنشأ مصنعة وشموع نباتية وحيوانية

تابع 11 - 4 - Contd.

Section/Division	الوزن بالطن Weight in Tons	القيمة ر.ع. (000) Value R.O. (000)			القسم والباب
		الجملة Total	إعادة التصدير Re-Exports	الصادرات غير النفطية Non- oil Exports	
5. Chemicals and Related Products :-	7,122,814.0	1,204,395.9	133,660.0	1,070,735.9	5 . المواد الكيماوية ومنتجاتها :-
51 Organic Chemicals	2,713,698.1	500,564.1	116,247.3	384,316.8	51 كيماويات عضوية
52 Inorganic chemicals	114,707.0	13,803.6	737.0	13,066.6	52 كيماويات غير عضوية
53 Dyeing, tanning & colouring materials	7,695.1	4,168.6	483.9	3,684.7	53 مواد صباغة وتلوين
54 Medical & pharmaceutical products	6,059.9	18,971.5	4,237.2	14,734.3	54 منتجات طبية وصيدلانية
55 Essential oils & resinoids & perfume materials, toilet, polishing & cleaning preparations	46,773.4	27,075.9	9,027.1	18,048.9	55 زيوت عطرية طيارة و مواد عطرية ومستحضرات زينة و تنظيف
56 Fertilizers, manufactured	3,745,396.9	348,345.1	9.3	348,335.8	56 اسمدة مصنعة
57 Plastics in primary forms	282,273.5	149,164.4	1,738.7	147,425.7	57 بلاستيك بأشكاله الأولية
58 Plastics in non-primary forms	163,413.6	123,355.4	418.2	122,937.2	58 بلاستيك بغير أشكاله الأولية
59 Chemical materials & products n.e.s.	42,796.5	18,947.2	761.4	18,185.8	59 مواد ومنتجات كيماوية غ.م.س
6. Manufactured Goods Classified Chiefly By Material :-	5,254,606.0	898,203.7	40,951.2	857,252.5	6 . البضائع المصنعة والمصنفة حسب مادة الصنع :-
61 Leather, Leather Manufactures n.e.s. & Dressed Furskins	612.1	317.0	7.4	309.6	61 جلود ومواد مصنوعة من جلد ، غ.م.س ، وجلود مدبوغة
62 Rubber manufactures, n.e.s.	4,584.4	7,906.0	7,904.6	1.3	62 مصنوعات مطاط ، غ.م.س
63 Wood & cork manufactures (Excluding Furniture)	11,830.3	2,588.3	1,596.6	991.7	63 مصنوعات فلين وخشب عدا الاثاث
64 Paper, paperboard & articles of paper pulp, of paper or of paperboard	27,549.5	14,125.2	2,922.4	11,202.8	64 ورق والأواح ورق ومواد من عجينة ورق
65 Textile yarn fabrics, made-up articles, n.e.s. & related products	4,708.6	8,032.4	1,963.9	6,068.5	65 انسجة واقمشة جاهزة ، غ.م.س ، ومنتجات اخرى شبيهه
66 Non-metallic mineral manufactures n.e.c.	1,902,743.3	125,783.3	7,493.9	118,289.4	66 مصنوعات خامات غير حديدية ، غ.م.س
661.2 Cement	(1,229,831.0)	(29,169.4)	(14.4)	(29,155.0)	661.2 أسمنت
67 Iron & steel	2,440,796.1	337,112.4	7,586.8	329,525.6	67 حديد وفولاذ
68 Non-ferrous metals	727,991.3	325,615.6	441.5	325,174.2	68 معادن غير حديدية
69 Manufactures of metals, n.e.s.	133,790.4	76,723.4	11,034.1	65,689.3	69 مصنوعات معادن ، غ.م.س
7. Machinery & Transport Equipment :-	473,749.6	2,050,077.5	1,910,230.8	139,846.7	7 . الآلات ومعدات النقل :-
71 Power generating machinery & Equipments	20,235.8	25,567.9	25,567.9	-	71 معدات والآلات توليد كهرباء
72 Machinery specialised for particular	23,728.7	86,535.3	86,535.3	-	72 معدات خاصة ببعض الصناعات
722 Tractors	(47) ⁽¹⁾	(1,225.6)	(1,225.6)	-	722 جرارات زراعية
723.1 Bulldozers, angledozers, graders & levellers	(100) ⁽¹⁾	(4,021.7)	(4,021.7)	-	723.1 آلات واجهزة متحركة للمسار وبولدوزرات
723.33 Tamping machines and road rollers	(34) ⁽¹⁾	(425.9)	(425.9)	-	723.33 آلات دك ومحادل رصف
73 Metal working machinery	526.0	948.1	948.1	-	73 ادوات عمل معدنية
74 General industrial machinery and equipment & machine parts n.e.s.	16,839.6	30,278.0	29,632.4	645.6	74 معدات وادوات عامة للصناعة ، غ.م.س ، وقطع الغيار
741.5 Air -conditioning machines, and parts thereof	(71,337) ⁽¹⁾	(5,094.6)	(5,060.4)	(34.2)	741.5 مكثات تكييف هواء وأجزاؤها
741.51 Air-conditioners, domestic window type	(5,391) ⁽¹⁾	(507.1)	(498.5)	(08.7)	741.51 مكيفات هواء (طراز النافذة)

تابع 11 - 4 . Contd.

Section/Division	الوزن بالطن Weight in Tons	القيمة ر.ع. (000) Value R.O. (000)			القسم والباب
		الجملة Total	إعادة التصدير Re-Exports	الصادرات غير النفطية Non- oil Exports	
75 Office machines & automatic data processing equipment	394.3	1,766.5	1,766.5	-	75 آلات مكاتب وماكينات أوتوماتيكية لترتيب المعلومات
76 Telecommunication & sound reproducing & reproducing apparatus & equipment	2,299.1	16,724.6	16,724.6	-	76 الآلات وأجهزة للمواصلات البعيدة وتسجيل الأصوات وإذاعتها
761 Television receivers, colour or monochrome	(79,928) ⁽¹⁾	(9,370.4)	(9,370.4)	-	761 أجهزة تلفاز ملونة بما فيها الملحقة بحاكي (جراموفون) وأجهزة إرسال واستقبال
77 Electrical machinery, apparatus & appliances n.e.s. & electrical parts	73,460.9	154,679.5	18,794.8	135,884.7	77 الآلات كهربائية وملحقاتها، غ.م.س، وقطع غيارها
78,79 Road Vehicles & other transport equipments	336,265.3	1,733,577.4	1,730,261.1	3,316.3	78, 79 سيارات الطرق ومعدات النقل الأخرى
8. Miscellaneous Manufactured Articles :-	59,640.1	78,544.4	35,455.3	43,089.1	8 . مصنوعات متنوعة :-
81 Sanitary, plumbing, heating & lighting fixtures & fittings	4,541.8	1,740.6	855.4	885.3	81 أدوات صحية بكافة أنواعها وكافة التركيبات النورية
82 Furniture & parts thereof	18,100.3	16,936.1	866.5	16,069.6	82 أثاث وتركيبات الأثاث
83 Travel goods, handbags & similar containers	156.6	172.8	167.4	5.4	83 حقائب سفر بكافة أنواعها
84 Clothing	5,474.3	8,971.8	5,546.0	3,425.8	84 ملابس جاهزة بكافة أنواعها
85 Footwear	2,014.5	3,806.3	3,233.7	572.6	85 أحذية
87 Professional, scientific & controlling instruments & apparatus n.e.s.	970.7	9,282.0	9,282.0	-	87 أجهزة وأدوات هندسية بكافة أنواعها غ.م.س
88 Photographic apparatus, equipment supplies	174.2	6,292.4	6,109.5	182.8	88 كامرات تصوير بأنواعها وأجهزة بصرية وساعات
89 Miscellaneous manufactured articles n.e.s.	28,207.6	31,342.5	9,394.8	21,947.7	89 مصنوعات أخرى غ.م.س
9. Commodities & transactions not classified elsewhere	15,348.9	12,115.7	9,057.5	3,058.2	9 . بضائع لم تذكر في مكان آخر
Total	34,178,157.3	7,348,307.9	3,541,426.0	3,806,881.8	الجملة

() Group
1. Number() فصل
1. عدد

5 - 11

الواردات السلعية المسجلة حسب اقسام النظام المنسق
Recorded Merchandise Imports by H.S. Sections

H.S Section	2013		2012		2011		اقسام النظام المنسق
	الوزن Weight	القيمة Value	الوزن Weight	القيمة Value	الوزن Weight	القيمة Value	
Value : Mn R.O., Weight: (000) Tons طن (000) : الوزن : ع . ر . ع ، القيمة : مليون ر . ع .							
Section 1							القسم 1
Live Animals; Animal Products	443.1	429.3	492.4	380.7	364.4	337.4	حيوانات حية ومنتجات حيوانية
Section 2							القسم 2
Vegetable Products	1,428.4	325.6	1,392.9	309.2	1,011.2	258.3	منتجات نباتية
Section 3							القسم 3
Animal or Vegetable Fats & Oils & their Cleavage Products, Prepared Edible Fats Animal or Vegetable Waxes	212.6	89.8	198.3	85.1	244.0	100.3	الزيوت والشحوم الحيوانية والنباتية ومشتقاتها ، دهون غذائية محضرة، شموع من اصل حيواني او نباتي
Section 4							القسم 4
Prepared Foodstuffs, Beverages, Spirits & Vinegar, Tobacco Substitutes	802.1	377.1	662.8	352.7	622.9	316.9	منتجات صناعة الاغذية، مشروبات سوائل كحولية وخل، تبغ خام ومصنع وخلصات التبغ
Section 5							القسم 5
Mineral Products	19,396.3	3,627.6	7,789.3	1,462.7	7,386.5	1,317.3	منتجات معدنية
Section 6							القسم 6
Products of Chemical or Allied Industries	1,671.3	1,007.3	1,556.8	857.9	1,188.5	667.5	منتجات الصناعة الكيماوية والصناعات المرتبطة بها
Section 7							القسم 7
Plastics & Articles thereof Rubber & Articles thereof	457.7	386.8	377.3	359.3	321.1	333.4	البلاستيك ومنتجاته المطاط ومنتجاته
Section 8							القسم 8
Raw Hides & Skins, Leather, Furskins & Articles thereof, Saddlery & Harness, Travel Goods, Handbags & similar Containers, Articles of Guts	8.3	14.0	5.9	13.5	3.7	10.4	الجلود والفراء ومصنوعات هذه المواد اصناف عدة الحيوانات والسراجه ولوازم السفر، حقائب مصنوعات مصارين الحيوانات (ما عدا مصارين دودة القز)
Section 9							القسم 9
Wood & Articles of Wood, Wood Charcoal, Cork Manufacture of straw of Esparto or of Other Plaiting Materials, Basketware & Wickerwork	332.6	93.9	326.6	108.3	278.2	84.4	خشب ومصنوعات خشبية فحم خشبي ومصنوعاته ، فلين ومصنوعاته ، اصناف صناعاتي الحصر والسلال
Section 10							القسم 10
Pulp of wood or of other Fibrous Cellulosic Material Waste & Scraps of Paper or Paper Board & Articles Thereof	178.8	91.5	160.4	109.2	143.0	74.5	عجائن الورق، عجائن سلولوزية اخرى ونفايات الورق
Section 11							القسم 11
Textiles & Textile Articles	91.8	150.9	77.5	155.4	68.0	143.0	المنسوجات ومنتجاتها

تابع 11 - 5 Contd.

H.S Section	2013		2012		2011		اقسام النظام المنسق
	الوزن Weight	القيمة Value	الوزن Weight	القيمة Value	الوزن Weight	القيمة Value	
القيمة : مليون ر . ع . ، الوزن : (000) طن Value : Mn R.O. , Weight: (000) Tons							
Section 12 Footwear, Headgear, Umbrellas, Sun Umbrellas, Walking sticks, Seat Sticks, Whips, Riding Crops & Parts thereof, Prepared Feathers & Articles made therewith, Artificial flowers, Articles of Human Hair	16.7	31.2	11.5	29.7	7.5	28.0	القسم 12 احذية، اغطية رأس، مظلات مطر شماسي، عصي، سياط ريش وزغب محضران ومنتجاتهما وازهار اصطناعية ومصنوعات ومصنوعات من الشعر البشري
Section 13 Articles of stone, Plaster, Cement, Asbestos, Mica or Similar Materials, Ceramic Products, Glass & Glassware	730.8	154.0	628.5	171.4	547.0	128.2	القسم 13 مصنوعات من الحجر او الجبس او الاسمنت او الحرير الصخري اسبستوس اوميانت او ميكا او مواد مماثلة مصنوعات من خزف ، زجاج ومصنوعاته
Section 14 Natural or Cultured Pearls, Precious or Semi Precious Stones, Precious Metals, Metals Clad with Precious Metals & Articles thereof, Imitation Jewellery, Coins	7.2	251.9	1.5	143.2	1.9	90.5	القسم 14 لؤلؤ طبيعي او صناعي، احجار كريمة وشبه كريمة ، معادن ثمينة ومعادن مكسوة بقشرة من معادن ثمينة ومصنوعات هذه المواد ، حلي تقليدية ، نقود
Section 15 Base Metals & Articles of Base Metals	2,604.9	1,376.8	2,885.0	1,402.6	2,204.1	1,096.0	القسم 15 معادن عادية ومصنوعاتها
Section 16 Machinery & Mechanical Appliances, Electrical Equipment & Parts thereof, Sound Recorders & ReProducers & Parts Accessories of such Articles	571.4	2,054.2	489.2	1,988.0	694.0	1,941.9	القسم 16 الات واجهزة كهربائية واجزاؤها اجهزة تسجيل او اذاعة الصوت او الصورة في الاذاعة المصورة والتلفزيون واجزاؤها
Section 17 Vehicles, Aircrafts, Vessels & Associated Transport Equipment	629.1	2,375.9	654.8	2,564.4	435.3	1,882.9	القسم 17 سيارات، طائرات ، سفن ، الات ومعدات نقل
Section 18 Optical , Photographic, Cinematographic, Measuring Checking Precision, Medical or Surgical Instruments & Apparatus Clocks & Watches, Musical Instruments, Parts thereof	10.3	191.3	8.1	163.6	6.1	124.8	القسم 18 ادوات واجهزة للبصريات والفوتوغرافيا والسينما والقياس والفحص والطب والجراحة وادوات واجهزة دقيقة واصناف صناعة الساعات، ادوات موسيقية و اجزاؤها
Section 20 Miscellaneous & Manufactured Articles	148.4	164.5	141.7	141.5	120.7	140.9	القسم 20 اصناف ومصنوعات متنوعة غير مذكورة ولا داخلة في مكان اخر
Section 21 Works of Art, Collectors Pieces & Antiques	4.8	7.4	4.8	12.2	3.8	4.5	القسم 21 تحف فنية ، قطع أثرية.
Total	29,746.6	13,201.0	17,865.5	10,810.6	15,651.7	9,081.0	الجملة

6 - 11

الواردات السلعية المسجلة حسب التصنيف الدولي للتجارة (المعدل 4)

Recorded Merchandise Imports by SITC (Rev.4)

Section/Division	2013		2012		2011		القسم والباب
	الوزن	القيمة	الوزن	القيمة	الوزن	القيمة	
	Weight	Value	Weight	Value	Weight	Value	
القيمة : مليون ر . ع . الوزن : طن (000) طن (000) : Mn R.O. , Weight: (000) Tons							
0. Food & Live Animals :-	2,436.8	1,017.9	2,370.6	937.6	1,847.4	805.7	0 . الاغذية و الحيوانات الحية :-
00 Live animals	34.2	58.7	36.4	52.1	39.0	44.0	00 حيوانات حية
01 Meat & meat preparations	155.4	140.9	221.5	120.8	128.0	115.7	01 لحوم ومستحضرات لحوم
02 Dairy products and eggs	260.7	234.7	235.2	209.2	196.7	178.4	02 بيض ومنتجات لبنية
03 Fish & fish preparations	15.0	19.4	20.6	20.9	18.6	17.2	03 اسماك ومستحضرات اسماك
04 Cereals & cereal preparations	973.6	221.5	851.8	205.2	654.1	170.1	04 حبوب ومستحضرات الحبوب
05 Fruits & vegetables	569.1	169.9	603.2	164.6	468.8	135.9	05 فواكه و خضروات
06 Sugar, sugar preparations & honey	103.0	31.4	82.6	36.5	79.9	34.3	06 سكر ومصنوعات سكر وعسل
07 Coffee, tea, cocoa,spices & manufactures thereof	35.8	67.7	30.6	58.4	28.5	54.7	07 قهوة ، شاي ، كاكاو وتوابل
08 Feeding stuff for animals (not including unmilled cereals)	259.3	35.6	262.2	34.8	210.9	26.9	08 اطعمة للحيوانات عدا حبوب مطحونة
09 Miscellaneous food preparations	30.6	38.1	26.5	35.1	22.7	28.4	09 مأكولات اخرى غ.م.س
1. Beverages & Tobacco :-	204.6	105.9	164.2	96.9	142.5	99.9	1 . المشروبات والتبغ :-
11 Beverages	191.7	40.8	155.8	37.4	131.7	37.7	11 مشروبات
12 Tobacco & tobacco manufactures	13.0	65.2	8.4	59.5	10.8	62.2	12 تبغ ومصنوعات تبغ
2. Crude Materials, Inedible except Fuels :-	6,562.6	710.8	3,130.0	611.1	3,061.8	415.7	2 . المواد الخام غير المعده للاكل باستثناء المحروقات :-
21 Hides, skins & Fursking, Raw	-	-	-	0.1	-	-	21 جلود وفراء
22 Oil seeds and Oleaginous Fruits	3.7	1.4	3.8	1.0	1.1	0.5	22 بذور وفواكه زيتية
23 Crude rubber (including synthetic and reclaimed)	3.7	2.9	2.5	2.5	1.1	1.1	23 مطاط خام بما فيه الصناعي والمجدد
24 Cork and Wood	171.0	41.8	155.7	47.7	139.8	37.7	24 خشب و فلين
25 Pulp & Waste Paper	0.1	0.1	0.2	0.1	0.3	0.1	25 اللب وفضلات اوراق
26 Textile fibres (not manufactured into yarn, thread or fabrics) and	3.9	2.2	2.1	1.9	2.7	1.5	26 الياف نسيج وفضلاتها لا تشمل المحولة الى الخيوط او المغزولة او المصنوعة
27 Crude fertilizer & crude materials (excluding coal, petroleum &	745.2	63.3	592.1	62.0	409.0	50.8	27 اسمدة طبيعية ومعادن خام عدا الفحم والبتترول والاحجار الكريمة
28 Metaliferous ores & metal scrap	5,628.7	592.9	2,367.0	489.4	2,503.9	318.4	28 خامات معادن وفضلاتها
29 Crude animal & vegetable materials n.e.s.	6.3	6.2	6.5	6.4	4.0	5.6	29 مواد خام من اصل نباتي او حيواني غ.م.س
3. Mineral Fuels,Lubricants & Related Materials :-	7,593.0	2,937.7	1,751.3	928.8	2,724.4	978.2	3 . الوقود المعني ومواد التشحيم والمواد المشابهة :-
32 Coal , coke & briquettes	86.6	7.8	60.9	11.6	19.0	3.2	32 فحم حجري ، فحم كوك وفحم مكنل
33 Petroleum & petroleum products & related materials	7,499.8	2,927.7	1,690.1	917.1	2,681.3	966.9	33 بتترول ومنتجات بتترول ومواد شبيهة
34 Gas, natural & manufactured	6.5	2.2	0.4	0.1	24.1	8.0	34 غاز طبيعي وصناعي
4. Animal & Vegetable Oils, Fats & Waxes :-	211.1	89.0	197.2	84.4	243.4	99.8	4 . الزيوت والشحوم الحيوانية والنباتية المنشأ :-
41 Animal Oil & Fats	0.2	0.1	0.4	-	0.2	-	41 زيوت وشحوم حيوانية
42 Fixed Vegetable oils & fats, crude, refined or fractionated	203.7	84.7	189.8	80.4	239.0	96.7	42 زيوت وشحوم نباتية ثابتة ، خام ، مصفاة أو مجزأة
43 Animal or Vegetable oils & fats, processed & waxes of animals or vegetable origin	7.2	4.2	7.1	4.0	4.3	3.0	43 زيوت وشحوم حيوانية ونباتية المنشأ مصنعة وشموع نباتية وحيوانية

تابع 11 - 6 Contd.

Section/Division	2013		2012		2011		القسم والباب
	الوزن Weight	القيمة Value	الوزن Weight	القيمة Value	الوزن Weight	القيمة Value	
القيمة: مليون ر. غ. ، الوزن: (000) طن (000) Mn R.O., Weight: (000) Tons							
5. Chemicals and Related Products :-	1,866.5	1,144.1	1,471.1	970.0	1,016.1	772.8	5. المواد الكيماوية ومنتجاتها :-
51 Organic Chemicals	949.9	436.8	653.9	244.3	357.5	195.2	51 كيماويات عضوية
52 Inorganic chemicals	180.4	32.9	177.3	36.2	146.8	28.2	52 كيماويات غير عضوية
53 Dyeing, tanning & colouring materials	59.3	38.2	46.3	36.5	36.2	31.6	53 مواد صبغية وتلوين
54 Medical & pharmaceutical products	11.7	136.5	75.2	154.8	6.0	103.3	54 منتجات طبية وصيدلية
55 Essential oils & resinoids & perfume materials, toilet, polishing & cleaning preparations	100.2	152.0	94.3	176.5	70.8	117.2	55 زيوت عطرية طيارة و مواد عطرية ومستحضرات زينة و تنظيف
56 Fertilizers, manufactured	48.6	10.6	47.4	10.9	41.3	9.3	56 اسمدة مصنعة
57 Plastics in primary forms	288.7	158.6	217.2	139.8	180.0	133.9	57 بلاستيك بأشكاله الأولية
58 Plastics in non-primary forms	55.7	58.1	51.1	54.3	55.0	61.0	58 بلاستيك بغير أشكاله الأولية
59 Chemicals materials & products n.e.s.	172.0	120.3	108.4	116.7	122.4	93.1	59 مواد ومنتجات كيماوية غ.م.س
6. Manufactured Goods Classified Chiefly By Material :-	9,370.3	1,968.5	7,357.4	1,965.9	5,264.1	1,558.9	6. البضائع المصنعة والمصنفة حسب مادة الصنع :-
61 Leather, Leather Manufactures n.e.s. & Dressed Furskins	0.2	1.0	0.2	1.1	0.2	0.6	61 جلود ومواد مصنوعة من جلد ، غ.م.س ، و جلود مذبوغة
62 Rubber manufactures, n.e.s.	50.7	105.7	52.3	109.7	45.6	92.0	62 مصنوعات مطاط ، غ.م.س
63 Wood & cork manufactures (Excluding Furniture)	159.6	50.4	169.3	58.7	137.3	45.4	63 مصنوعات فلين وخشب عدا الاثاث
64 Paper, paperboard & articles of paper pulp, of paper or of paperboard	185.1	102.3	158.0	96.6	147.4	85.7	64 ورق والواح ورق ومواد من عجينة ورق
65 Textile yarn fabrics, made-up articles, n.e.s. & related products	56.9	73.6	51.4	73.4	43.0	67.4	65 انسجة واقشة جاهزة ، غ.م.س ، ومنتجات اخرى شبيهة
66 Non-metallic mineral manufactures n.e.c.	6,448.6	267.4	4,168.4	242.8	2,837.5	195.5	66 مصنوعات خامات غير حديدية ، غ.م.س
661.2 Cement	(5,583.7)	(111.9)	(3,489.1)	(75.9)	(2,282.5)	(71.2)	661.2 أسمنت
67 Iron & steel	1,998.5	735.3	2,340.6	807.4	1,684.0	585.6	67 حديد وفولاذ
68 Non-ferrous metals	162.2	321.3	127.7	248.1	106.4	227.2	68 معادن غير حديدية
69 Manufactures of metals, n.e.s.	308.5	311.5	289.5	328.0	262.7	259.4	69 مصنوعات معادن ، غ.م.س
7. Machinery & Transport Equipment :-	1,201.4	4,424.8	1,143.3	4,544.1	1,128.7	3,821.9	7. الآلات ومعدات النقل :-
71 Power generating machinery & Equipments	37.2	228.2	55.5	242.9	46.2	301.8	71 معدات والآلات توليد كهرباء
72 Machinery specialised for particular industries	172.5	392.6	123.8	419.7	363.5	430.8	72 معدات خاصة ببعض الصناعات
722 Tractor	(1,399) ⁽¹⁾	(1.3)	(678) ⁽¹⁾	(2.9)	(629) ⁽¹⁾	(0.8)	722 جرارات زراعية
723.1 Bulldozers, angledozers, graders & levellers	(816) ⁽¹⁾	(27.2)	(582) ⁽¹⁾	(29.4)	(865) ⁽¹⁾	(23.3)	723.1 آلات واجهزة متحركة للمساحات وبولدوزرات
723.33 Tamping machines and road rollers	(948) ⁽¹⁾	(6.0)	(485) ⁽¹⁾	(6.6)	(562) ⁽¹⁾	(4.7)	723.33 آلات تك ومحادل رصف
73 Metal working machinery	11.6	35.0	11.8	53.0	6.7	22.3	73 ادوات عمل معدنية
74 General industrial machinery and equipment & machine parts n.e.c.	198.9	663.0	154.8	572.8	133.6	487.4	74 معدات والادوات عامة للصناعة ، غ.م.س ، وقطع الغيار
741.5 Air -conditioning machines, and parts thereof	(926,215) ⁽¹⁾	(91.8)	(775,618) ⁽¹⁾	(112.1)	(690,626) ⁽¹⁾	(69.0)	741.5 مكينات تكييف هواء وأجزاؤها
741.51 Air-conditioners, domestic window type	(522,477) ⁽¹⁾	(41.3)	(502,454) ⁽¹⁾	(46.2)	(346,766) ⁽¹⁾	(31.8)	741.51 مكيفات هواء (طراز النافذة)

تابع 11 - 6 Contd.

Section/Division	2013		2012		2011		القسم والباب
	الوزن Weight	القيمة Value	الوزن Weight	القيمة Value	الوزن Weight	القيمة Value	
القيمة : مليون ر . ع . ، الوزن : (000) طن Weight: (000) Tons , Mn R.O.							
75 Office machines & automatic data processing equipment	7.8	99.3	4.9	94.7	4.9	106.5	75 آلات مكاتب وماكينات أوتوماتيكية لترتيب المعلومات
76 Telecommunication & sound reproducing & reproducing apparatus & equipment	11.7	214.1	13.9	225.5	15.7	207.9	76 آلات واجهزة للمواصلات البعيدة وتسجيل الاصوات واذاعتها
761 Television receivers, colour or monochrome	(283,293) ⁽¹⁾	(39.4)	(349,021) ⁽¹⁾	(36.5)	(365,699) ⁽¹⁾	(30.6)	761 اجهزة تلفاز ملونة بما فيها الملحقة بحاكي (جراموفون) واجهزة ارسال واستقبال
77 Electrical machinery, apparatus & appliances n.e.s. & electrical parts	135.8	419.4	125.6	376.8	123.8	384.6	77 الات كهربائية وملحقاتها ، غميس ، وقطع غيرها
78 Road Vehicles including	592.8	2,290.5	595.2	2,485.4	425.6	1,829.9	78 سيارات الطرق بكافة انواعها
781.2 Passenger motor cars	(338.5)	(1,493.7)	(359.5)	(1,711.2)	(252.0)	(1,201.4)	781.2 سيارات ركاب
782.1 Motor Vehicles for transport of goods	(106.2)	(300.5)	(111.0)	(305.9)	(62.9)	(177.3)	782.1 سيارات نقل مواد وبضائع
782.2 Special purpose motor lorries & vans	(8.9)	(31.7)	(6.7)	(30.6)	(7.7)	(16.6)	782.2 سيارات الاستعمالات الخاصة
783.1 Public transport type passenger motor Vehicles	(28.5)	(89.1)	(25.4)	(89.2)	(16.5)	(65.1)	783.1 باصت للركاب
783.2 Road tractors for semi-trailers	(31.5)	(66.4)	(24.1)	(48.5)	(21.9)	(51.5)	783.2 جرارات طرق للمقطورات النصفية
79 Other transport equipments	33.2	82.8	57.8	73.3	8.8	50.7	79 معدات نقل اخرى
8. Miscellaneous Manufactured Articles :-	295.4	707.7	275.7	621.6	219.6	498.3	8 . مصنوعات منوعة :-
81 Sanitary, plumbing, heating & lighting fixtures & fittings	57.3	55.0	54.3	48.8	40.0	46.6	81 ادوات صحية بكافة انواعها وكافة التركيبات النورية
82 Furniture & parts thereof	85.5	70.3	88.8	68.6	76.2	58.3	82 اثاث وتركيبات الاثاث
83 Travel goods, handbags & similar containers	7.4	12.2	5.2	12.0	3.0	9.3	83 حقائب سفر بكافة انواعها
84 Clothing	37.9	85.5	30.3	93.9	30.5	86.3	84 ملابس جاهزة بكافة انواعها
85 Footwear	14.5	24.9	9.8	23.2	6.7	22.0	85 احذية
87 Professional, scientific & controlling instruments & apparatus n.e.s.	7.9	135.3	7.3	111.7	5.1	84.3	87 اجهزة وادوات هندسية بكافة انواعها غميس
88 Photographic apparatus, equipment supplies & optical goods n.e.s. clocks & watches	3.7	46.2	2.5	45.8	2.0	35.0	88 كاميرات تصوير بانواعها واجهزة بصرية وساعات
89 Miscellaneous manufactured articles n.e.s.	81.1	278.2	77.5	217.6	56.0	156.5	89 مصنوعات اخرى غميس
9. Commodities & Transactions not classified elsewhere	4.9	93.9	4.7	50.7	3.8	30.5	9 . بضائع لم تذكر في مكان اخر
Total	29,746.6	13,201.0	17,865.5	10,811.3	15,651.8	9,081.8	الجملة

() Group
1. Number() فصل
1. عدد

7 - 11

قيمة الواردات السلعية المسجلة حسب أهم الدول المصدرة

Value of Recorded Merchandise Imports By Major Exporting Countries

Country	%	2013	%	2012	%	2011	الدول
	(000) R.O.					ر.ع. (000)	
1 . United Arab Emirates	29.6	3,911,332	25.7	2,781,455	27.4	2,490,329	1 . الامارات العربية المتحدة
2 . Japan	9.7	1,277,706	13.5	1,455,904	12.6	1,147,951	2 . اليابان
3 . India	9.1	1,198,539	5.5	592,392	4.8	437,555	3 . الهند
4 . Saudi Arabia	5.9	778,117	4.2	453,001	5.0	454,357	4 . المملكة العربية السعودية
5 . United States	4.4	582,381	5.9	634,767	5.9	535,676	5 . الولايات المتحدة الأمريكية
6 . Qatar	3.6	474,919	0.9	95,243	1.4	130,471	6 . قطر
7 . Brazil	3.6	474,851	4.2	457,810	2.7	240,690	7 . البرازيل
8 . China	3.1	403,008	5.0	540,140	4.6	420,780	8 . الصين
9 . South Korea	2.8	369,141	3.7	398,170	3.9	350,172	9 . كوريا الجنوبية
10 . Germany	2.7	360,861	3.2	349,484	3.5	315,391	10 . المانيا
11 . Thailand	2.0	261,559	2.7	286,735	2.4	217,389	11 . تايلاند
12 . Italy	1.9	245,365	2.0	212,300	1.9	169,883	12 . ايطاليا
13 . Iran	1.6	215,775	0.7	79,262	0.7	66,978	13 . ايران
14 . United Kingdom	1.5	198,492	1.9	201,578	2.0	177,762	14 . المملكة المتحدة
15 . Netherlands	1.4	190,053	1.1	123,056	1.2	105,569	15 . هولندا
16 . Belgium	1.1	149,085	1.0	111,578	0.7	61,060	16 . بلجيكا
17 . Turkey	1.1	148,754	0.7	77,070	0.7	60,462	17 . تركيا
18 . France	1.0	133,386	1.5	161,049	1.6	148,641	18 . فرنسا
19 . Russia	1.0	128,285	1.1	120,619	1.3	122,565	19 . روسيا
20 . Australia	1.0	127,870	1.7	180,932	1.7	155,417	20 . استراليا
21 . Singapore	0.8	106,596	0.6	69,089	0.7	63,305	21 . سنغافوره
22 . Kuwait	0.8	103,690	1.1	120,742	0.8	76,727	22 . الكويت
23 . Malaysia	0.8	102,863	1.0	107,898	1.2	110,610	23 . ماليزيا
24 . Pakistan	0.8	99,229	0.7	71,577	0.7	66,546	24 . باكستان
25 . Bahrain	0.7	96,418	1.1	119,139	1.6	147,064	25 . البحرين
26 . Iraq	0.7	86,829	0.1	10,024	-	-	26 . العراق
27 . Indonesia	0.6	82,536	0.9	93,858	0.9	79,331	27 . اندونيسيا
28 . Switzerland	0.6	72,847	0.8	84,253	0.8	75,781	28 . سويسرا
29 . Spain	0.5	66,094	0.6	59,471	0.5	47,095	29 . اسبانيا
30 . Taiwan	0.5	61,050	0.6	61,758	0.7	65,880	30 . تايوان
31 . Denmark	0.3	45,213	0.4	45,429	0.6	56,781	31 . الدنمارك
32 . Somalia	0.3	43,363	0.3	33,184	0.3	28,192	32 . الصومال
33 . Others	4.6	604,833	5.8	622,311	5.0	455,392	33 . أخرى
Total of Countries	100.0	13,201,038	100.0	10,811,279	100.0	9,081,800	جميع الدول

8 - 11

قيمة الواردات السلعية المسجلة حسب الدولة المصدرة والمجموعات الجغرافية

Value of Recorded Merchandise Imports By Continents and Country of Exports

Region/Country	%	2013	%	2012	%	2011	المنطقة / الدولة
	(000) R.O.					(000) ر.ع.	
1 Arab Countries (A+B)	42.3	5,584,167	34.2	3,694,692	37.5	3,404,771	1 الدول العربية (أ+ب)
A) Gulf Cooperation Countries(GCC):-	96.1	5,364,476	96.6	3,569,580	96.9	3,298,948	أ) دول مجلس التعاون:-
1. United Arab Emirates	72.9	3,911,332	77.9	2,781,455	75.5	2,490,329	1. الإمارات العربية المتحدة
2. Saudi Arabia	14.5	778,117	12.7	453,001	13.8	454,357	2. المملكة العربية السعودية
3. Qatar	8.9	474,919	2.7	95,243	4.0	130,471	3. قطر
4. Kuwait	1.9	103,690	3.4	120,742	2.3	76,727	4. الكويت
5. Bahrain	1.8	96,418	3.3	119,139	4.5	147,064	5. البحرين
B) Other Arab Countries:-	3.9	219,691	3.4	125,112	3.1	105,824	ب) الدول العربية الأخرى:-
6. Iraq	39.5	86,829	8.0	10,024	-	-	6. العراق
7. Somalia	19.7	43,363	26.5	33,184	26.6	28,192	7. الصومال
8. Egypt	19.6	43,029	35.3	44,178	43.2	45,707	8. مصر
9. Yemen	11.1	24,341	9.6	12,063	6.7	7,038	9. اليمن
10. Jordan	5.3	11,591	8.1	10,192	10.4	10,993	10. الأردن
11. Lebanon	2.2	4,794	7.7	9,591	6.6	6,982	11. لبنان
12. Morocco	0.9	2,044	0.3	343	0.4	414	12. المغرب
13. Sudan	0.7	1,558	0.2	215	-	30	13. السودان
14. Djibouti	0.3	754	0.9	1,131	0.7	701	14. جيبوتي
15. Tunisia	0.3	724	1.7	2,087	0.3	357	15. تونس
16. Syria	0.2	449	1.5	1,818	5.0	5,271	16. سوريا
17. Algeria	0.1	209	0.2	284	0.1	135	17. الجزائر
18. Libya	-	4	-	2	-	-	18. ليبيا
19. Mauritania	-	1	-	-	-	-	19. موريتانيا
20. Palestine	-	-	-	-	-	3.0	20. فلسطين
2 Africa:-	0.3	45,494	0.4	46,177	0.4	33,924	2 افريقيا:-
1. South Africa	32.0	14,560	47.3	21,827	71.6	24,302	1. جنوب إفريقيا
2. Mauritius	23.7	10,785	0.2	98	0.7	226	2. موريشوس
3. Tanzania	19.1	8,677	8.7	4,005	12.8	4,356	3. تنزانيا
4. Mozambique	14.4	6,533	-	-	-	-	4. موزامبيق
5. Kenya	9.2	4,179	8.9	4,101	9.0	3,068	5. كينيا
6. Uganda	0.4	196	1.1	486	1.3	452	6. اوغندا
7. Gabon	0.4	162	0.1	53	-	15	7. جابون
8. Nigeria	0.2	95	-	4	-	16	8. نيجيريا
9. Burundi	0.2	77	0.2	85	1.2	401	9. بوروندي
10. Ethiopia	0.2	69	0.2	72	0.4	119	10. اثيوبيا
11. Cameroon	0.1	65	-	12	0.1	42	11. كامرون
12. Zimbabwe	0.1	32	-	-	0.1	48	12. زيمبابوي
13. Congo	0.1	26	0.6	281	0.3	100	13. كونغو
14. Ghana	0.1	24	0.1	62	-	5	14. غانا
15. Ivory Coast	-	13	-	-	-	-	15. ساحل العاج
16. Sierra Leone	-	1	0.1	63	-	-	16. سيراليون
17. Senegal	-	1	-	-	-	-	17. السنغال
18. Chad	-	1	-	-	-	-	18. تشاد
19. Zambia	-	-	32.5	15,002	2.2	751	19. زامبيا
20. Mali	-	-	-	23	-	-	20. مالي
21. Zanzibar	-	-	-	3	-	-	21. زنجبار
22. Liberia	-	-	-	1	-	-	22. ليبيريا
23. Swaziland	-	-	-	-	0.1	21	23. سوازيلند

تابع 11 - 8 Contd.

Region/Country	%	2013	%	2012	%	2011	المنطقة / الدولة
	(000) R.O.					(000) ر.ع	
3 Asia:-	33.4	4,402,780	35.9	3,878,160	34.2	3,110,493	3 اسيا:-
1. Japan	29.0	1,277,706	37.5	1,455,904	36.9	1,147,951	1 اليابان
2. India	27.2	1,198,539	15.3	592,392	14.1	437,555	2 الهند
3. China	9.2	403,008	13.9	540,140	13.5	420,780	3 الصين
4. South Korea	8.4	369,141	10.3	398,170	11.3	350,172	4 كوريا الجنوبية
5. Thailand	5.9	261,559	7.4	286,735	7.0	217,389	5 تايلاند
6. Iran	4.9	215,775	2.0	79,262	2.2	66,978	6 ايران
7. Turkey	3.4	148,754	2.0	77,070	1.9	60,462	7 تركيا
8. Singapore	2.4	106,596	1.8	69,089	2.0	63,305	8 سنغافوره
9. Malaysia	2.3	102,863	2.8	107,898	3.6	110,610	9 ماليزيا
10. Pakistan	2.3	99,229	1.8	71,577	2.1	66,546	10 باكستان
11. Indonesia	1.9	82,536	2.4	93,858	2.6	79,331	11 اندونيسيا
12. Taiwan	1.4	61,050	1.6	61,758	2.1	65,880	12 تايوان
13. Cyprus	0.7	30,282	-	1,883	0.1	1,952	13 قبرص
14. Hong Kong	0.6	26,334	0.2	9,007	0.2	4,985	14 هونج كونج
15. Vietnam	0.2	9,224	0.3	10,264	0.2	6,840	15 فيتنام
16. Sri Lanka	0.1	4,848	0.1	3,057	0.1	3,686	16 سيريلنكا
17. Philippines	0.1	2,573	0.1	2,589	0.1	2,170	17 الفيليبين
18. Bangladesh	-	1,326	-	1,356	-	1,345	18 بنجلاديش
19. Georgia	-	967	0.4	15,312	-	243	19 جورجيا
20. Myanmar	-	362	-	561	0.1	1,900	20 ميانمار
21. Cambodia	-	46	-	26	-	-	21 كامبوديا
22. Sultanate Of Brunei	-	41	-	22	-	6	22 بروناي
23. Nepal	-	9	-	1	-	2	23 نيبال
24. Laos	-	5	-	228	-	401	24 لاوس
25. Macao	-	5	-	-	-	-	25 مكاو
26. Kazakhstan	-	1	-	-	-	3	26 كازاخستان
27. Maldives	-	1	-	-	-	2	27 مالديف
28. Afghanistan	-	1	-	-	-	-	28 أفغانستان
4 America:-	8.7	1,150,471	11.2	1,213,755	9.6	869,227	4 امريكا:-
1. United States	50.6	582,381	52.3	634,767	61.6	535,676	1 الولايات المتحدة الأمريكية
2. Brazil	41.3	474,851	37.7	457,810	27.7	240,690	2 البرازيل
3. Canada	3.3	37,775	6.4	78,266	4.7	41,280	3 كندا
4. Chile	1.7	19,412	0.5	5,847	1.4	11,790	4 تشيلي
5. Argentina	1.4	15,699	1.3	15,619	2.4	20,882	5 الارجنتين
6. Mexico	0.9	9,948	1.6	19,381	1.9	16,771	6 المكسيك
7. Panama	0.8	9,121	-	2	-	-	7 باناما
8. Uruguay	0.1	587	0.1	1,048	0.1	1,059	8 اروجواي
9. Ecuador	-	172	-	223	-	83	9 اكواردو
10. Guatemala	-	148	-	217	-	399	10 غواتيمالا
11. Venezuela	-	112	-	2	-	11	11 فنزويلا
12. Cuba	-	83	-	88	-	15	12 كوبا
13. Belize	-	61	-	-	-	1	13 بيليز
14. Costa Rica	-	59	-	307	-	344	14 كوستاريكا
15. Colombia	-	45	-	89	-	23	15 كولومبيا
16. Trinidad And Tobago	-	13	-	-	-	-	16 ترينيداد وتوباغو
17. Peru	-	4	-	-	-	82	17 بيرو
18. Bahamas	-	-	-	52	-	65	18 البهاما
19. Paraguay	-	-	-	38	-	22	19 بارغواي
20. Jamaica	-	-	-	1	-	-	20 جاميكا
21. El Salvador	-	-	-	-	-	23	21 سلفادور
22. Barbados	-	-	-	-	-	11	22 بربادوس

تابع 11 - 8 Contd.

Region/Country	%	2013	%	2012	%	2011	المنطقة / الدولة
	(000) R.O.					ر.ع. (000)	
5 Eastern Europe:-	2.0	263,592	2.4	256,245	2.4	215,939	5 أوروبا الشرقية:-
1. Russia	48.7	128,285	47.1	120,619	56.8	122,565	1. روسيا
2. Ukrania	10.6	27,886	12.5	32,032	8.1	17,486	2. أوكرانيا
3. Poland	9.7	25,680	11.3	28,852	6.3	13,585	3. بولندا
4. Romania	9.3	24,386	8.3	21,354	5.1	10,921	4. رومانيا
5. Bulgaria	7.8	20,633	2.8	7,251	5.6	12,153	5. بلغاريا
6. Latvia	7.0	18,321	2.1	5,333	0.1	200	6. لاتفيا
7. Slovenia	4.1	10,836	1.4	3,584	0.8	1,681	7. سلوفانيا
8. Lithuania	1.6	4,187	0.3	846	0.1	115	8. ليتوانيا
9. Hungary	0.5	1,327	5.0	12,863	6.3	13,670	9. هنغاريا (المجر)
10. Czech Republic	0.4	1,050	4.0	10,364	6.3	13,540	10. جمهورية التشيك
11. Estonia	0.2	502	0.1	268	0.1	129	11. استونيا
12. Belarus	0.1	381	1.6	4,169	0.3	624	12. بيلاروس
13. Slovakia	-	107	3.4	8,705	4.3	9,269	13. سلوفاكيا
14. Albania	-	10	-	5	-	-	14. البانيا
15. Montenegro	-	2	-	-	-	-	15. مونتنيغرو
16. Armenia	-	-	-	1	-	-	16. أرمينيا
6 Western Europe:-	12.1	1,601,656	13.9	1,507,667	14.0	1,272,372	6 أوروبا الغربية:-
1. Germany	22.5	360,861	23.2	349,484	24.8	315,391	1. ألمانيا
2. Italy	15.3	245,365	14.1	212,300	13.4	169,883	2. إيطاليا
3. United Kingdom	12.4	198,492	13.4	201,578	14.0	177,762	3. المملكة المتحدة
4. Netherlands	11.9	190,053	8.2	123,056	8.3	105,569	4. هولندا
5. Belgium	9.3	149,085	7.4	111,578	4.8	61,060	5. بلجيكا
6. France	8.3	133,386	10.7	161,049	11.7	148,641	6. فرنسا
7. Switzerland	4.5	72,847	5.6	84,253	6.0	75,781	7. سويسرا
8. Spain	4.1	66,094	3.9	59,471	3.7	47,095	8. اسبانيا
9. Denmark	2.8	45,213	3.0	45,429	4.5	56,781	9. الدنمارك
10. Greece	2.7	43,125	0.3	4,977	0.3	3,307	10. اليونان
12. Malta	2.0	31,309	0.1	1,498	0.1	1,653	12. مالطا
13. Sweden	1.1	17,294	3.6	54,089	3.3	41,514	13. السويد
14. Ireland	0.9	14,282	1.6	23,879	1.6	20,057	14. أيرلندا
15. Portugal	0.8	12,843	1.6	23,723	0.3	3,655	15. البرتغال
16. Finland	0.5	7,519	0.7	11,221	0.9	11,167	16. فنلندا
17. Norway	0.4	7,011	1.1	16,124	0.4	4,487	17. النرويج
18. Austria	0.2	3,855	1.3	19,692	2.2	27,688	18. النمسا
19. Luxembourg	0.2	2,482	0.1	1,660	-	409	19. لوكسمبرج
20. Croatia	-	539	0.2	2,482	-	399	20. كرواتيا
21. Bosnia Herzegovina	-	1	-	124	-	56	21. البوسنة والهرسك
22. Iceland	-	-	-	-	-	17	22. أيسلندا
7 Oceania	1.2	152,878	2.0	214,582	1.9	175,074	7 أوقيانوسيا:-
1. Australia	83.6	127,870	84.3	180,932	88.8	155,417	1. أستراليا
2. New Zealand	16.4	25,000	15.7	33,650	11.2	19,658	2. نيوزيلاندا
3. Kiribati	-	8	-	-	-	-	3. كيريباتي
Total	100.0	10,811,279	100.0	9,081,800	100.0	7,603,308	الجملة

- Less than 0.1 %

- أقل من 0.1 %

9 - 11

قيمة الصادرات السلعية غير النفطية وإعادة التصدير حسب الدولة المستوردة والمجموعات الجغرافية

Value of Non-Oil Merchandise Exports & Re-Export by Region and Countries of Imports

Region/Country	%	2013	%	2012	%	2011	المنطقة / الدولة
	(000) R.O.					ر.ع (000)	
1 Arab Countries (A+B)	50.3	3,696,054	45.8	2,787,259	42.2	2,228,436	1 الدول العربية (أ + ب)
A) Gulf Cooperation Countries (GCC):-	87.0	3,214,164	79.8	2,223,413	86.0	1,917,544	أ- دول مجلس التعاون:-
1. U.A.E	60.0	1,928,397	69.2	1,539,018	69.8	1,338,623	1. الإمارات العربية المتحدة
2. Saudi Arabia	28.3	908,721	22.9	509,421	20.3	388,598	2. المملكة العربية السعودية
3. Kuwait	5.5	177,567	3.3	73,745	6.7	128,318	3. الكويت
4. Qatar	4.7	152,365	3.5	76,887	2.6	50,693	4. قطر
5. Bahrain	1.5	47,115	1.1	24,342	0.6	11,311	5. البحرين
B) Other Arab Countries:-	13.0	481,889	20.2	563,845	14.0	310,893	ب - الدول العربية الاخرى:-
6. Somalia	25.6	123,485	12.6	70,880	15.3	47,635	6. الصومال
7. Iraq	18.9	91,001	50.8	286,307	20.6	63,981	7. العراق
8. Yemen	18.8	90,380	7.2	40,818	14.4	44,667	8. اليمن
9. Egypt	12.6	60,679	9.2	51,833	13.5	41,991	9. مصر
10. Libya	9.6	46,339	4.1	23,320	0.6	1,993	10. ليبيا
11. Djibouti	3.2	15,231	1.4	8,002	3.5	10,851	11. جيبوتي
12. Jordan	2.7	13,156	3.0	17,110	4.7	14,758	12. الأردن
13. Lebanon	2.3	10,883	0.8	4,668	2.7	8,318	13. لبنان
14. Sudan	2.1	10,115	1.6	8,787	5.4	16,747	14. السودان
15. Algeria	1.6	7,763	2.4	13,480	9.8	30,350	15. الجزائر
16. Tunisia	1.1	5,445	0.9	5,151	2.6	8,110	16. تونس
17. Morocco	0.8	3,662	3.6	20,508	2.2	6,909	17. المغرب
18. Syria	0.6	2,794	2.0	11,486	3.9	12,221	18. سوريا
19. Mauritania	0.1	575	0.2	1,058	0.6	1,767	19. موريتانيا
20. Palestine	0.1	381	0.1	436	0.2	593	20. فلسطين
2 Africa:-	7.3	537,610	5.9	356,716	5.2	276,683	2 أفريقيا:-
1. Tanzania	33.9	182,118	51.6	184,025	33.0	91,401	1. تنزانيا
2. South Africa	25.5	137,338	8.1	29,072	14.5	40,070	2. جنوب افريقيا
3. Mozambique	25.3	135,764	4.5	16,075	14.2	39,261	3. موزمبيق
4. Kenya	7.6	41,054	21.1	75,124	28.2	78,108	4. كينيا
5. Angola	3.3	17,818	2.7	9,776	1.1	3,131	5. انغولا
6. Madagascar	0.8	4,528	2.3	8,083	1.4	3,871	6. مدغشقر
7. Nigeria	0.7	3,753	1.5	5,421	2.6	7,121	7. نيجيريا
8. Seychelles	0.4	2,287	0.1	255	-	93	8. السيشل
9. Ethiopia	0.4	2,138	0.8	2,756	0.8	2,150	9. اثيوبيا
10. Senegal	0.4	2,034	0.4	1,332	0.3	822	10. السنغال
11. Ghana	0.3	1,819	1.4	4,991	0.5	1,482	11. غانا
12. Ivory Coast	0.3	1,596	0.3	1,238	0.2	651	12. ساحل العاج
13. Mauritius	0.2	832	0.2	749	0.3	739	13. موريشيوس
14. Liberia	0.1	706	0.2	796	0.4	1,066	14. ليبيريا
15. Eritrea	0.1	660	0.1	466	0.4	1,060	15. اريتريا
16. Benin	0.1	544	0.2	591	0.1	140	16. بنين
17. Cameroon	0.1	389	0.1	266	0.3	773	17. الكاميرون
18. Comoros	0.1	298	0.1	328	0.1	236	18. جزر القمر
19. Gabon	0.1	298	-	93	0.1	232	19. الجابون
20. Togo	0.1	295	0.1	429	0.1	217	20. توغو
21. Sierra Leone	-	238	0.1	198	0.1	312	21. سيراليون
22. Guinea	-	227	0.3	1,214	0.3	775	22. غينيا
23. Namibia	-	208	-	106	-	102	23. ناميبيا
24. Zambia	-	101	-	132	0.1	330	24. زامبيا
25. Congo	-	93	3.1	11,200	0.2	534	25. كونغو
26. Equatorial Guinea	-	93	-	47	-	126	26. غينيا الاستوائية

تابع 11 - 9 Contd.

Region/Country	%	2013	%	2012	%	2011	المنطقة / الدولة
	(000) R.O.					ر.ع (000)	
27. Botswana	-	92	-	86	-	74	27. بوتسوانا
28. Uganda	-	76	0.1	274	0.1	195	28. اوغندا
29. Rwanda	-	70	-	9	-	80	29. رواندا
30. Mali	-	65	-	4	0.4	1,028	30. مالي
31. Chad	-	27	-	9	0.1	187	31. تشاد
32. Niger	-	13	-	96	-	47	32. النيجر
33. Burundi	-	12	0.4	1,305	-	47	33. بوروندي
34. Gambia	-	11	-	49	-	66	34. جامبيا
35. Guinea-Bissau	-	8	-	-	-	26	35. غينيا بيساو
36. Malawi	-	5	-	114	-	91	36. ملاوي
37. Zimbabwe	-	1	-	-	-	6	37. زيمبابوي
38. Swaziland	-	1	-	-	-	-	38. سوزلند
39. Reunion	-	-	-	3	-	-	39. ريونيو
40. Zanzibar	-	-	-	1	-	4	40. زنجبار
41. Central African Republic	-	-	-	-	-	25	41. افريقيا الوسطى
42. Democratic Congo	-	-	-	-	-	1	42. الكونغو الديمقراطية
3 Asia:-	33.5	2,459,121	39.8	2,421,570	42.2	2,230,567	3 اسيا:-
1. China	23.5	577,558	29.4	712,518	25.4	565,960	1. الصين
2. India	19.8	485,998	26.7	646,461	21.0	467,967	2. الهند
3. Pakistan	16.8	412,860	10.2	246,229	6.8	152,061	3. باكستان
4. South Korea	7.1	175,329	3.0	72,077	3.8	85,030	4. كوريا الجنوبية
5. Iran	5.1	124,261	4.7	114,674	6.9	153,953	5. ايران
6. Singapore	4.0	98,755	2.1	50,409	2.9	65,602	6. سنغافورة
7. Malaysia	3.9	95,667	3.8	90,870	3.7	81,563	7. ماليزيا
8. Japan	3.0	72,655	0.7	17,286	0.2	4,987	8. اليابان
9. Turkey	2.8	69,555	1.5	35,263	0.6	13,452	9. تركيا
10. Srilanka	2.5	61,800	0.9	21,232	1.6	36,286	10. سيرلانكا
11. Philippines	2.1	52,679	1.0	23,866	0.2	4,836	11. الفلبين
12. Hong Kong	1.9	46,336	3.3	79,062	4.1	91,361	12. هونغ كونغ
13. Taiwan	1.9	46,173	2.6	62,232	7.1	158,660	13. تايوان
14. Thailand	1.8	43,249	3.1	74,929	4.7	104,000	14. تايلاند
15. Indonesia	1.6	38,553	3.8	91,275	7.8	172,973	15. اندونيسيا
16. Vietnam	1.0	25,578	2.0	49,328	1.8	39,420	16. فيتنام
17. Bangladesh	0.7	16,626	0.4	9,445	0.4	9,706	17. بنجلاديش
18. Myanmar	0.3	6,624	0.2	4,954	0.1	1,118	18. ماينمار
19. Maldives	0.2	4,896	0.1	1,585	0.1	1,919	19. مالديف
20. Azerbaijan	0.1	1,254	0.1	1,442	0.1	2,765	20. اذربيجان
21. Georgia	-	553	-	871	-	400	21. جورجيا
22. Mongolia	-	549	-	819	-	923	22. منغوليا
23. Trukmenistan	-	530	0.4	10,433	-	1,015	23. تركمنستان
24. Kazakhstan	-	476	0.1	3,095	0.3	6,816	24. كازاخستان
25. Cyprus	-	323	-	557	0.1	2,380	25. قبرص
26. Brunei	-	79	-	53	0.1	2,522	26. بروناي
27. Nepal	-	71	-	57	-	50	27. نيبال
28. Cambodia	-	47	-	183	-	202	28. كامبوديا
29. Afghanistan	-	39	-	223	-	239	29. أفغانستان
30. Tajikistan	-	31	-	87	0.1	2,310	30. طاجيكستان
31. North Korea	-	15	-	-	-	-	31. كوريا الشمالية
32. Uzbekistan	-	-	-	47	-	54	32. أوزبكستان
33. Laos	-	-	-	11	-	-	33. لاوس
34. Kyrgyzstan	-	-	-	-	-	26	34. قرغيزستان

تابع 11 - 9 Contd.

Region/Country	%	2013	%	2012	%	2011	المنطقة / الدولة
	(000) R.O.					ر.ع (000)	
4 America:-	3.6	266,297	4.5	274,720	3.4	177,801	4 أمريكا:-
1. United States	80.5	214,292	91.3	250,723	72.6	129,135	1. الولايات المتحدة الأمريكية
2. Brazil	14.0	37,224	0.8	2,085	11.2	19,918	2. البرازيل
3. Canada	2.8	7,512	4.5	12,331	1.9	3,342	3. كندا
4. Mexico	1.2	3,195	2.4	6,568	3.4	6,076	4. المكسيك
5. Jamaica	0.5	1,421	0.6	1,512	0.7	1,190	5. جاميكا
6. Panama	0.2	436	0.1	239	0.2	408	6. بانما
7. Argentina	0.2	427	0.1	220	6.1	10,899	7. الأرجنتين
8. Ecuador	0.2	407	0.1	171	0.3	535	8. إكوادور
9. Peru	0.1	332	-	38	0.1	89	9. بيرو
10. Chile	0.1	325	0.1	182	2.9	5,242	10. تشيلي
11. Colombia	0.1	221	-	104	0.1	192	11. كولومبيا
12. Bolivia	0.1	150	0.1	142	-	-	12. بوليفيا
13. Cuba	0.1	134	-	14	-	9	13. كوبا
14. Guyana	-	70	-	1	-	-	14. جويانا
15. Paraguay	-	55	-	-	-	52	15. باراغواي
16. Uruguay	-	50	-	72	-	44	16. أروجووي
17. Belize	-	13	-	-	-	-	17. بيليز
18. Haiti	-	12	-	-	-	-	18. هايتي
19. Johnston Island	-	10	-	-	-	-	19. جزيرة جونستون
20. Costa Rica	-	7	-	-	-	-	20. كوستاريكا
21. Venezuela	-	5	0.1	293	0.1	181	21. فنزويلا
22. Guatemala	-	-	-	11	-	2	22. غواتيمالا
23. Honduras	-	-	-	7	0.1	130	23. هندوراس
24. Surinam	-	-	-	3	-	9	24. سورينام
25. Martinique	-	-	-	2	-	-	25. مرتينكوي
26. Barbados	-	-	-	1	-	-	26. بربادوس
27. Puerto Rico	-	-	-	-	0.1	207	27. بورتوريكو
28. Dominica	-	-	-	-	0.1	109	28. دومينيكا
29. Grenada	-	-	-	-	-	15	29. جرينادا
30. Dominican Republic	-	-	-	-	-	9	30. جمهورية الدومينيكان
31. Trinidad And Tobago	-	-	-	-	-	7	31. ترينداد وتوباغو
5 Eastern Europe:-	0.4	26,172	0.5	31,228	0.5	27,838	5 أوروبا الشرقية:-
1. Republic of Czech	20.9	5,470	15.0	4,672	17.1	4,753	1. جمهورية التشيك
2. Bulgaria	18.1	4,743	4.3	1,341	2.0	559	2. بلغاريا
3. Russia	17.9	4,674	32.5	10,155	27.2	7,581	3. روسيا
4. Romania	12.6	3,295	9.7	3,026	17.5	4,863	4. رومانيا
5. Poland	8.7	2,276	4.2	1,305	4.8	1,332	5. بولندا
6. Hungary	5.6	1,473	5.3	1,668	0.6	178	6. هنغاريا (المجر)
7. Slovenia	5.3	1,399	15.0	4,688	5.3	1,463	7. سلوفانيا
8. Ukraina	4.7	1,227	2.1	655	5.9	1,645	8. أوكرانيا
9. Belarus	3.6	930	2.6	808	3.5	987	9. بيلاروس
10. Lithuania	0.9	233	0.1	30	3.0	841	10. ليتوانيا
11. Albania	0.8	215	0.2	74	0.8	222	11. ألبانيا
12. Estonia	0.7	185	4.7	1,479	10.4	2,884	12. استونيا
13. Armenia	0.2	42	0.3	101	0.4	103	13. أرمينيا
14. Slovakia	-	9	-	2	-	11	14. سلوفاكيا
15. Jugoslavia	-	1	-	-	-	-	15. يوغسلافيا
16. Latvia	-	-	3.9	1,224	1.5	415	16. لاتفيا

تابع 11 - 9 Contd.

Region/Country	%	2013	%	2012	%	2011	المنطقة / الدولة
	(000) R.O.					(000) ر.ع	
6 Western Europe:-	4.5	331,882	3.3	200,582	5.9	313,160	6 أوروبا الغربية:-
1. Netherlands	40.6	134,788	21.3	42,690	28.1	88,119	1. هولندا
2. Italy	11.8	39,236	10.3	20,598	12.2	38,174	2. إيطاليا
3. Belgium	11.6	38,372	19.5	39,154	13.3	41,751	3. بلجيكا
4. United Kingdom	9.7	32,309	19.5	39,131	24.3	76,179	4. المملكة المتحدة
5. Germany	8.8	29,169	11.4	22,816	6.1	19,041	5. ألمانيا
6. France	5.9	19,487	8.8	17,631	5.3	16,653	6. فرنسا
7. Spain	3.3	10,933	2.8	5,711	5.8	18,127	7. إسبانيا
8. Denmark	2.1	7,107	0.3	660	0.7	2,287	8. الدنمارك
9. Portugal	2.0	6,776	-	27	0.7	2,267	9. البرتغال
10. Finland	1.6	5,161	3.0	6,061	1.2	3,738	10. فنلندا
11. Greece	1.0	3,389	0.7	1,453	1.0	3,252	11. اليونان
12. Switzerland	0.7	2,413	0.6	1,235	0.3	959	12. سويسرا
13. Ireland	0.5	1,715	0.8	1,598	0.6	1,731	13. أيرلندا
14. Sweden	0.1	396	0.7	1,325	0.1	159	14. السويد
15. Austria	0.1	200	0.1	157	-	59	15. النمسا
16. Croatia	0.1	199	-	33	0.1	371	16. كرواتيا
17. Norway	-	114	0.1	104	-	93	17. النرويج
18. Malta	-	113	0.1	184	0.1	183	18. مالطا
19. Iceland	-	7	-	11	-	-	19. آيسلندا
20. Bosnia Herzegovia	-	-	-	2	-	-	20. البوسنة والهرسك
21. Vatican	-	-	-	-	-	18	21. الفاتيكان
7 Oceania:-	0.4	31,172	0.1	8,275	0.5	26,263	7 أوقيانوسيا:-
1. Australia	99.4	30,985	95.2	7,882	62.4	16,380	1. أستراليا
2. New Zealand	0.5	159	1.4	120	37.0	9,716	2. نيوزلندا
3. Fiji	0.1	19	2.8	235	0.1	34	3. فيجي
4. Tonga	-	5	0.1	5	-	10	4. تونغا
5. New Caledonia	-	3	-	-	-	-	5. كاليدونيا الجديدة
6. Papua New Guinea	-	-	0.4	33	0.4	111	6. بابوا غينيا الجديدة
7. Vanuatu	-	-	-	-	-	12	7. فانواتو
Total	100.0	7,348,308	100.0	6,080,350	100.0	5,280,748	الجملة

* Less than 0.1%

* أقل من 0.1%

10 - 11

الواردات السلعية المسجلة حسب المنافذ الجمركية

Recorded Merchandise Imports by Customs Outlets

Points of Entry	2013		2012		2011		منافذ العبور
	الوزن Weight	القيمة Value	الوزن Weight	القيمة Value	الوزن Weight	القيمة Value	
	Value : (000) R.O., Weight: Ton				القيمة : (000) ر.ع.، الوزن : طن		
I. Sea:-	19,582,731	9,415,433	10,741,096	7,332,512	10,150,708	5,943,484	I. البحرية:-
a. Sohar	14,626,708	4,868,837	6,013,618	2,982,728	6,158,620	2,081,631	أ - صحار
b. Sultan Qaboos Port	3,432,307	3,970,977	3,239,299	3,856,788	3,036,770	3,343,469	ب . ميناء السلطان قابوس
c. Salalah	1,493,280	556,811	1,482,074	480,799	949,669	511,046	ج . صلالة
d. Khasab	12,481	10,762	3,327	9,773	4,224	4,231	د . خصب
e. Sur	17,549	7,461	2,508	1,984	1,369	3,002	هـ . صور
f. Beyah	406	585	269	440	55	105	و . البيعه
II. Land:-	10,079,943	2,655,747	7,039,735	2,473,537	5,436,856	2,229,948	II. البرية:-
a. Al Wajaja	3,549,700	1,739,905	2,683,694	1,567,879	2,500,506	1,371,758	أ . الوجاجة
b. Wadi Al-Jizzi	678,549	380,750	528,271	434,621	427,598	365,526	ب . وادي الجزي
c. Khatmat Milaha	5,129,661	137,739	3,152,173	93,448	1,890,820	91,759	ج . خظمة الملاحه
d. Taybaat	168,592	127,937	90,677	115,434	92,910	170,245	د . تيبات
e. Hafeet	251,889	107,635	227,443	116,717	139,817	102,465	هـ . حفيت
f. Al Buraimi	23,283	66,620	25,647	79,342	25,366	60,046	و . البريمي
g. Directorate General Of Customs	27,925	48,764	3,165	10,386	2,942	4,924	ز . الادارة العامة للجمارك
h. Russail Industrial Zone	94,786	23,327	126,927	22,692	131,793	30,782	ح . منطقة الرسيل الصناعية
i. Wadi Saa	135,994	14,848	178,392	21,731	201,300	26,433	ط . وادي صاع
j. Al Mazyoona	18,410	8,024	22,253	11,068	23,037	5,845	ى . المزيونة
k. Shinas	1,126	175	914	180	614	73	ك . شناص
l. Sarfait	29	23	179	40	153	93	ل . صرفيت
III. Air:-	83,956	1,129,858	84,679	1,005,230	64,201	908,368	III. الجوية:-
a. Muscat Airport (Cargo Section)	43,081	788,757	45,175	707,839	41,995	668,822	أ . مطار مسقط (قسم الشحن)
b. Central Post Office	39,370	211,176	38,094	216,290	21,433	189,465	ب . البريد المركزي
c. Muscat Airport (Passenger Section)	710	121,897	589	72,219	428	46,242	ج . مطار مسقط (قسم المسافرين)
d. Salalah Airport	779	7,947	804	8,748	312	3,669	د . مطار صلالة
e. Salalah Post	6	50	2	23	2	17	هـ . بريد صلالة
f. Ruwi Post	11	32	14	111	31	152	و . بريد روي
Total	29,746,630	13,201,038	17,865,510	10,811,279	15,651,765	9,081,800	الجملة

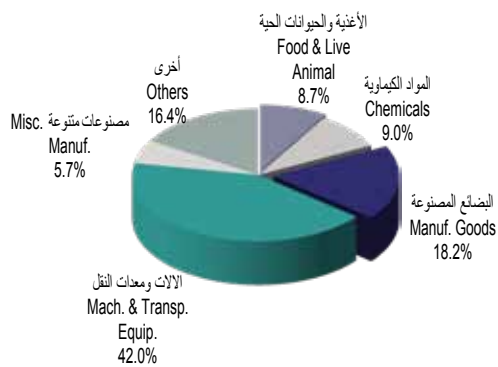
11-11

الواردات السلعية المسجلة حسب القطاع المنتج لها والمستخدم (المعدل 4)

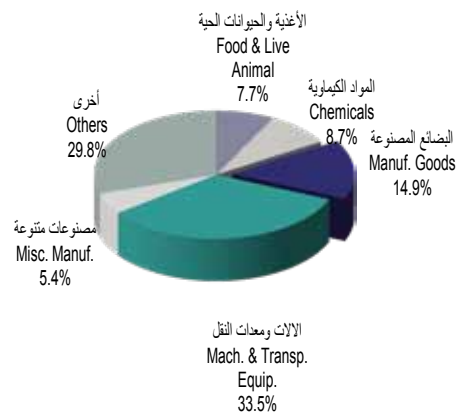
Recorded Merchandise Imports by Producing Industry & End Use (BEC Rev.4)

End Use (Broad Economic Categories)	الجملة	السلع الاستهلاكية	الايالات ومعدات النقل واجزاؤها	الايالات ومعدات الانتاجية واجزاؤها	الوقود ومواد التشحيم	المواد الاولية والامدادات الصناعية	الاغذية والمشروبات الاولية والمصنعة	السنوات	القطاعات الاقتصادية المستخدمة
Value : (000) R.O. القيمة : (000) ر . ع									
A. Agriculture, forestry and fishing	214,414	1,216	-	101	1,951	22,555	188,591	2011	أ. الزراعة والحراجة وصيد الأسماك
	235,324	1,312	-	893	1,869	22,994	208,256	2012	
	290,077	1,635	-	72	2,695	23,349	262,326	2013	
B. Mining and quarrying	269,861	-	-	-	2,234	267,627	-	2011	ب. التعدين واستغلال المحاجر
	470,115	-	-	-	12,079	458,036	-	2012	
	588,074	-	-	-	10,215	577,859	-	2013	
C. Manufacturing	8,583,414	704,623	2,110,749	1,732,163	902,755	2,409,280	723,845	2011	ج. الصناعات التحويلية
	10,072,015	865,779	2,789,243	1,851,991	786,127	2,972,863	806,012	2012	
	12,301,337	919,061	2,587,023	1,939,898	2,773,632	3,240,028	841,695	2013	
D. Electricity, gas, steam and air conditioning supply	23	-	-	-	23	-	-	2011	د. إمدادات الكهرباء والغاز والبخار وتكييف الهواء
	37	-	-	-	37	-	-	2012	
	25	-	-	-	25	-	-	2013	
E. Water supply; sewerage, waste management and remediation activities	1,578	-	10	-	-	1,565	4	2011	هـ. إمدادات المياه، والمجارير، وإدارة النفايات، وأنشطة معالجة التلوث
	2,049	-	-	-	-	2,035	14	2012	
	2,111	-	-	-	-	1,403	708	2013	
H. Transportation and storage	12	-	-	-	-	12	-	2011	ح. النقل والتخزين
	64	2	-	-	-	62	-	2012	
	33	4	-	-	-	28	-	2013	
J. Information and communication	7,123	5,208	-	-	-	1,915	-	2011	و. الإعلام والاتصالات
	9,785	7,086	-	-	-	2,699	-	2012	
	8,916	6,944	-	-	-	1,972	-	2013	
K. Financial and insurance activities	270	-	-	-	-	270	-	2011	ك. الأنشطة المالية وأنشطة التأمين
	6,675	-	-	-	-	6,675	-	2012	
	1,222	-	-	-	-	1,222	-	2013	
M. Professional, scientific and technical activities	126	-	-	-	-	126	-	2011	م. الأنشطة المهنية والعلمية والتقنية
	137	-	-	-	-	137	-	2012	
	81	-	-	-	-	81	-	2013	
R. Arts, entertainment and recreation	457	177	-	-	-	280	-	2011	ص. الفنون والتسلية والترفيه
	4,227	272	-	-	-	3,955	-	2012	
	767	376	-	-	-	391	-	2013	
Total Imports (Excluding Unclassified)	9,077,279	711,224	2,110,759	1,732,263	906,963	2,703,631	912,439	2011	إجمالي الواردات (ما عدا البضائع الغير مصنفة)
	10,800,428	874,451	2,789,243	1,852,884	800,112	3,469,455	1,014,283	2012	
	13,192,643	928,020	2,587,023	1,939,970	2,786,567	3,846,333	1,104,729	2013	

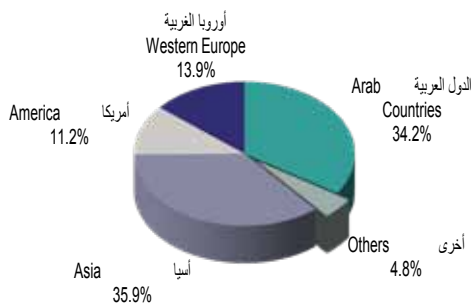
الواردات السلعية المسجلة حسب أقسام التصنيف الدولي للتجارة المعدل (٤)
Recorded Merchandise Imports by SITC Rev. 4
2012



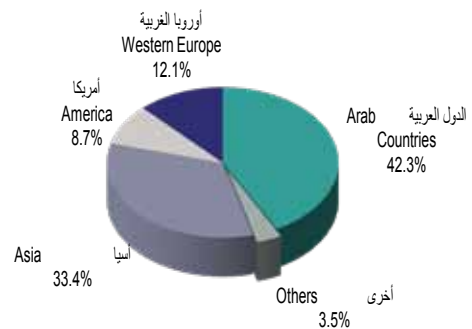
الواردات السلعية المسجلة حسب أقسام التصنيف الدولي للتجارة المعدل (٤)
Recorded Merchandise Imports by SITC Rev. 4
2013



الواردات السلعية المسجلة حسب المنطقة المستورد منها
Recorded Merchandise Imports by Region
2012

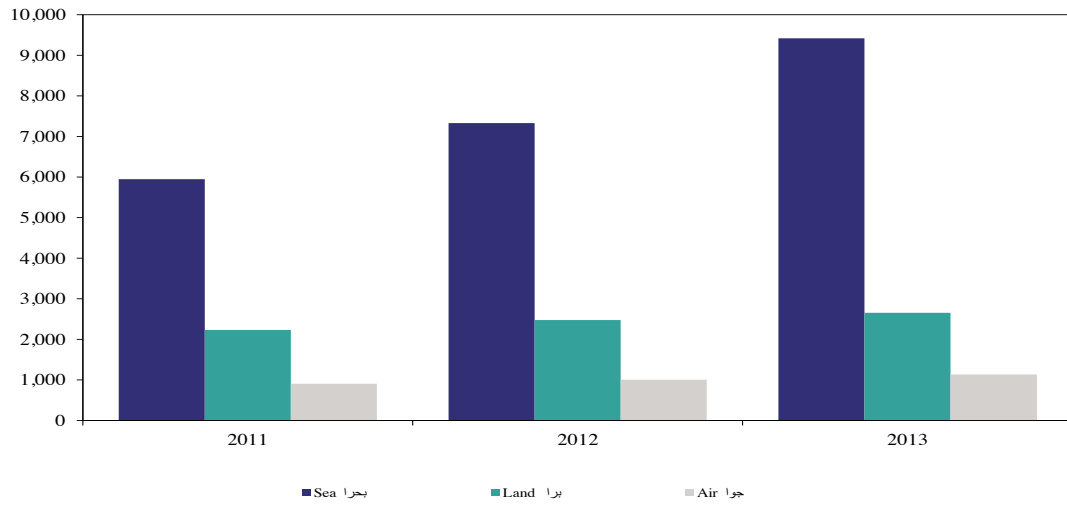


الواردات السلعية المسجلة حسب المنطقة المستورد منها
Recorded Merchandise Imports by Region
2013

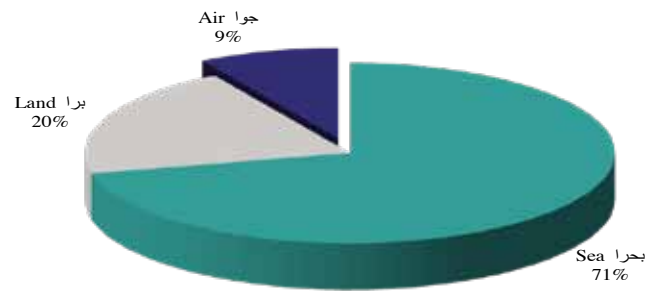


الواردات السلعية المسجلة حسب المنافذ الجمركية
Recorded Merchandise Imports by Customs Outlets

م. ر. و Mn. R. O



الواردات السلعية المسجلة حسب المنافذ الجمركية
Recorded Merchandise Imports by Customs Outlets
2013



12 - 11

ميزان المدفوعات

Balance of Payments

Items	2013	2012	2011	2010	2009	البيان
	Mn. R.O.				مليون ر.ع	
A. Current Account	1,967	2,999	3,440	1,936	-192	أ. الحساب الجاري
1. Goods	9,454	10,193	9,841	7,200	4,460	1. السلع
Export (f.o.b.)	21,697	20,047	18,107	14,073	10,632	الصادرات (فوب)
Oil	12,678	12,352	11,357	8,527	5,978	النفط
Natural Gas	1,670	1,615	1,469	1,176	970	الغاز الطبيعي
Other Exports	3,807	3,594	3,033	2,448	1,849	صادرات أخرى
Re-export	3,541	2,486	2,248	1,922	1,835	إعادة التصدير
Import (f.o.b.)	-12,243	-9,854	-8,266	-6,873	-6,172	الواردات (فوب)
2. Services	-2,740	-2,369	-2,036	-1,694	-1,485	2. الخدمات
Services (Credit)	1,108	994	939	753	623	الخدمات (دائن)
Travel	470	421	383	300	265	السفر
Transportation	451	403	330	244	216	النقل
Insurance	18	16	13	10	9	التأمين
Communication	37	29	24	32	43	الاتصالات
Other Services	132	125	189	167	90	خدمات أخرى
Services (Dedit)	-3,848	-3,362	-2,975	-2,447	-2,108	الخدمات (مدين)
Travel	-534	-493	-449	-385	-347	السفر
Transportation	-1,685	-1,393	-1,190	-1,025	-806	النقل
Insurance	-338	-314	-292	-275	-240	التأمين
Communication	-33	-23	-12	-14	-17	الاتصالات
Other Services	-1,259	-1,140	-1,032	-748	-698	خدمات أخرى
Balance on Goods & Services(1+2)	6,714	7,824	7,805	5,506	2,975	ميزان السلع والخدمات (2+1)
3. Income	-1,246	-1,716	-1,591	-1,377	-1,124	3. الدخل
Income (Credit)	773	276	282	297	288	الدخل (دائن)
Compensation of Employees	15	15	15	15	15	تعويضات العاملين
Other Investment Income	758	261	267	282	273	دخل الاستثمارات الأخرى
Income (Dedit)	-2,019	-1,993	-1,873	-1,674	-1,412	الدخل (مدين)
Direct Investment Income	-1,782	-1,825	-1,715	-1,463	-1,191	دخل الاستثمار المباشر
Other Investment Income	-237	-168	-158	-211	-221	دخل الاستثمارات الأخرى
Balance on Goods & Services & Income (1+2+3)	5,468	6,108	6,214	4,129	1,852	ميزان السلع ، والخدمات والدخل (3+2+1)
4. Current Transfers	-3,501	-3,109	-2,774	-2,193	-2,044	4. التحويلات الجارية
Current Transfers (Credit)						التحويلات الجارية (دائن)
Current Transfers (Dedit)	-3,501	-3,109	-2,774	-2,193	-2,044	التحويلات الجارية (مدين)
Worker Remittances	-3,501	-3,109	-2,774	-2,193	-2,044	تحويلات العاملين

تابع 11 - 12 Contd.

Items	2013	2012	2011	2010	2009	البيان
	Mn. R.O.				مليون ر.ع	
B. Capital and Financial Account (5+6)	2,958	-2,319	-2,654	-1,646	929	ب. الحساب الرأسمالي و المالي (6+5)
1. Capital Account	-40	-33	-56	-25	21	1. الحساب الرأسمالي
Grants (Credit)	-	-	-	-	21	المعونات (دائن)
Grants (Dedit)	-40	-33	-56	-25	-	المعونات (مدين)
2. Financial Account	2,998	-2,287	-2,598	-1,621	908	2. الحساب المالي
(2.1) Foreign Direct Investment	93	63	-138	-98	529	(1.2) الأستثمار المباشر
Assets (FDI abroad)	-532	-337	-474	-576	-42	اصول (الأستثمار المباشر من الخارج)
Liabilities (FDI in Oman)	625	400	336	478	571	خصوم (الأستثمار المباشر في عمان)
(2.2) Portfolio Investment	76	151	-137	94	40	(2.2) إستثمار حافظة
Assets	-448	-567	24	-409	-55	اصول
Liabilities	523	719	-161	503	95	خصوم
(2.3) Other Investment	2,829	-2,501	-2,323	-1,617	339	(3.2) إستثمارات أخرى
Assets	2,663	-2,752	-2,810	-1,099	833	الأصول
Trade Credit & Other Receivables	-98	-99	-30	43	23	الائتمان التجاري ومبالغ اخرى مستلمه
Currency & Deposit (Banks)	47	-21	-683	299	447	العملة و الودائع (البنوك)
Other Assets	2,714	-2,631	-2,097	-1,441	363	اصول أخرى
Liabilities	166	251	487	-518	-494	الخصوم
Trade Credit & Other Payables	-12	46	27	143	-110	الائتمان التجاري ومبالغ اخرى مدفوعه
Currency & Deposit (Banks)	-127	246	409	-504	-252	العملة و الودائع (البنوك)
Loans	307	-175	-99	-146	-46	القروض
General Government	-73	-37	-39	53	140	الحكومة العامة
Other Sectors	381	-138	-60	-199	-186	قطاعات أخرى
Other Liabilities	-3	133	150	-11	-85	خصوم أخرى
C. Net Errors & Omissions	-201	-282	-212	286	-439	ج. صافي السهو والخطأ
D. Overall Balance	4,725	397	574	576	297	د. الميزان الكلي
E. Reserve Assets	-4,725	-397	-574	-576	-297	هـ. الأصول الاحتياطية
Foreign Exchange	-4,725	-397	-574	-576	-297	النقد الأجنبي
Central Bank	-605	26	-528	-341	-168	البنك المركزي
Government Reserves	-4,120	-423	-46	-235	-129	إحتياطيات الحكومة