



دولة الكويت

Central Statistical Bureau

الإدارة المركزية للإحصاء

الإحصاءات المالية للحكومة

GOVERNMENT FINANCE
STATISTICS

2009/2010-2013/2014

- نصت المادة الأولى من القانون رقم (27) لسنة 1963 على أن " تنشأ إدارة للتعداد والإحصاء تسمى الإدارة المركزية للإحصاء وتلحق بمجلس التخطيط وتكون الإدارة هي المرجع الإحصائي الوحيد في الدولة " .
(وأصبحت الإدارة تابعة لوزارة التخطيط بمقتضى المرسوم الأميري الصادر في 6 سبتمبر 1976) . وفي 4 يونيو 2008 صدر المرسوم الأميري رقم 134 في شأن إشراف وزير الدولة لشئون التنمية على الإدارة المركزية للإحصاء .
- ومما جاء في المادة رقم (3) من القانون المشار إليه " تقوم الإدارة المركزية للإحصاء بما يلي :-
 - الاشراف على أعمال الإحصاءات التي تقوم بها الأقسام المختصة بذلك في كافة الوزارات والإدارات والمؤسسات والشركات التي تساهم الحكومة فيها، والتنسيق بين أعمالها.
 - توحيد المعلومات الإحصائية وتنسيقها وتحليلها والعمل بواسطة أجهزة الأعلام المختصة علي نشر وإذاعة البيانات والدراسات الإحصائية بما يحقق أهداف التنمية الاقتصادية والاجتماعية بحيث لا يتناول النشر بيانات أية بيانات فردية خاصة .
- وقد نصت المادة رقم (4) من القانون على أن " تتعاون الوزارات والإدارات الحكومية والمؤسسات العامة مع الإدارة المركزية للإحصاء في إتمام الإحصاء والتعداد على أكمل وجه وتمدها بجميع البيانات التي تطلبها وتتبع تعليماتها من الناحية الفنية " .
- ومما جاء في المادة رقم (6) " على الأفراد والشركات والجمعيات والمؤسسات الخاصة وأصحاب المحال العامة والحرفية والمهنية والتجارية والصناعية أن يقدموا جميع البيانات اللازمة للإحصاء أو التعداد في المواعيد المحددة لذلك إلي الإدارة المركزية للإحصاء أو مندوبيها الذين تعينهم لهذه المهمة " .
- كما كفل القانون في مادته رقم (7) سرية البيانات حيث نصت المادة بأن " تكون جميع البيانات الفردية التي تتعلق بالإحصاء أو التعداد سرية ولا يجوز نشرها ويحظر إطلاع الغير عليها أو تبليغه بما سواء كان فرداً أو هيئة عامة أو خاصة إلا بموافقة صاحب الشأن بها ولا يجوز استخدامها لغير الأغراض الإحصائية " .
- وتطبيقاً لمبدأ وحدة المرجع الإحصائي الذي أورده قانون الإحصاء في مادته الأولى فقد ألزم قرار مجلس الوزراء رقم (23) لسنة 1984 جميع الهيئات الحكومية وغير الحكومية بالحصول على موافقة مسبقة من الإدارة المركزية للإحصاء قبل جمع أية بيانات إحصائية من الغير أو إجراء بحوث أو استطلاعات رأي ميدانية تتطلب جمع بيانات من مصادر لا تتبعها ولا تربط فيما بينها أية علاقة إدارية .

CONTENTS

المحتويات

<u>Table no.</u>	<u>رقم الصفحة</u> <u>Page no.</u>		<u>رقم الجدو</u> <u>ل</u>
Preface		المقدمة	
Explanatory Notes	i - xxiv	المذكرات الإيضاحية	
Charts (1- 4)		الرسوم البيانية (1 - 4)	
1	1 - 2	ملخص التصنيف الاقتصادي للإيرادات و الإنفاق الحكومي	1
2	1 - 2	توزيع الإيرادات الجارية من مصادر نفطية وغير نفطية	2
3	3 - 6	التصنيف الاقتصادي لإيرادات الحكومة	3
4	7 - 8	التصنيف الاقتصادي للإنفاق الحكومي	4
5	9 - 10	التوزيع النسبي للإنفاق الجاري حسب العناصر	5
6	9 - 10	الرقم القياسي لعناصر الإنفاق الجاري (2007/2006 = 100)	6
7	11 - 12	التصنيف الوظيفي للإنفاق الجاري الحكومي	7
8	13 - 14	التوزيع النسبي للإنفاق الجاري الحكومي حسب الفئات الوظيفية	8
9	15 - 16	الرقم القياسي للإنفاق الجاري الحكومي حسب الفئات الوظيفية (2007/2006 = 100)	9
10	17 - 18	التصنيف الوظيفي للإنفاق الرأسمالي الحكومي (المشروعات الإنشائية - المعدات والآلات)	10
11	19 - 20	التوزيع النسبي للإنفاق الرأسمالي الحكومي حسب الفئات الوظيفية	11
12	21 - 22	جملة الإنفاق الحكومي حسب الفئات الوظيفية	12
13	23 - 24	التوزيع النسبي لجملة الإنفاق الحكومي حسب الفئات الوظيفية	13

CONTENTS

المحتويات

<u>Table no.</u>		<u>رقم الصفحة</u> <u>Page no.</u>		رقم الجدو ل
14	Economic and functional classification of government expenditure by major groups, 2009-2010	25 - 26	التصنيف الاقتصادي والوظيفي للإنفاق الحكومي تبعاً للمجموعات الرئيسية 2010/2009	14
15	Economic and functional classification of government expenditure by major groups, 2010-2011	27 - 28	التصنيف الاقتصادي والوظيفي للإنفاق الحكومي تبعاً للمجموعات الرئيسية 2011/2010	15
16	Economic and functional classification of government expenditure by major groups, 2011-2012	29 - 30	التصنيف الاقتصادي والوظيفي للإنفاق الحكومي تبعاً للمجموعات الرئيسية 2012/2011	16
17	Economic and functional classification of government expenditure by major groups, 2012-2013	31 - 32	التصنيف الاقتصادي والوظيفي للإنفاق الحكومي تبعاً للمجموعات الرئيسية 2013/2012	17
18	Economic and functional classification of government expenditure by major groups, 2013-2014	33 - 34	التصنيف الاقتصادي والوظيفي للإنفاق الحكومي تبعاً للمجموعات الرئيسية 2014/2013	18
19	Economic and functional classification of government expenditure by major groups, 2009-2010	35 - 42	التصنيف الاقتصادي والوظيفي للإنفاق الحكومي تبعاً للمجموعات الرئيسية 2010/2009	19
20	Economic and functional classification of government expenditure by major groups, 2010-2011	43 - 50	التصنيف الاقتصادي والوظيفي للإنفاق الحكومي تبعاً للمجموعات الرئيسية 2011/2010	20
21	Economic and functional classification of government expenditure by major groups, 2011-2012	51 - 58	التصنيف الاقتصادي والوظيفي للإنفاق الحكومي تبعاً للمجموعات الرئيسية 2012/2011	21
22	Economic and functional classification of government expenditure by major groups, 2012-2013	59 - 66	التصنيف الاقتصادي والوظيفي للإنفاق الحكومي تبعاً للمجموعات الرئيسية 2013/2012	22
23	Economic and functional classification of government expenditure by major groups, 2013-2014	67 - 74	التصنيف الاقتصادي والوظيفي للإنفاق الحكومي تبعاً للمجموعات الرئيسية 2014/2013	23
24	Compensation of employees by composition	75 - 76	مكونات تعويضات العاملين	24
25	Purchases of other goods and services	75 - 76	مشتریات السلع والخدمات الأخرى	25
26	Subsidies and other current transfers	77 - 78	الإعانات والتحويلات الجارية الأخرى	26

CONTENTS

المحتويات

<u>Table no.</u>		<u>رقم الصفحة</u> <u>Page no.</u>		<u>رقم</u> <u>الجدو</u> <u>ل</u>
27	Expenditure on construction projects	79 - 80	الإنفاق على المشروعات الإنشائية	27
28	Expenditure on other machinery and equipment	81 - 82	الإنفاق على الآلات والمعدات الأخرى	28
29	Capital transfers	81 - 82	التحويلات الرأسمالية	29
30	Social security funds (Revenue and expenditure)	83 - 86	المؤسسة العامة للتأمينات الاجتماعية (الإيرادات و الإنفاق)	30
31	Reconciliation of revenues and expenditures	87 - 88	تسوية الإيرادات والمصروفات	31

PREFACE

The general state budget and closed accounts present details of revenues and expenditures according to administrative ministries and department and for 'attached' and 'independent' budgets. The publication of Government Finance Statistics presents the data according to economic and functional categories to facilitate analysis of the trends in government revenues and expenditure.

The scope of the publication has been prepared to present government expenditure by major functional groups. Concepts and definitions have also been effected to be in conformity with international standards and recommendations. Details of these variables are dealt with in the explanatory notes.

This publication, twenty eighth in the new series started in 1981, presents data for the years 2009/2010 to 2013/2014. I hope the statistics presented here will be useful to all those interested in the role of the government in economic and social planning, policymaking and administration.

Director Central Statistical Bureau
May 2015

المقدمة

تعرض الميزانية العامة للدولة والحسابات الختامية الإيرادات والمصروفات مفصلة تبعاً للتقسيم الإداري للوزارات والإدارات والميزانيات الملحقة والمستقلة. وتعرض نشرة الإحصاءات المالية للحكومة تلك البيانات تبعاً للفئات الاقتصادية والوظيفية لتسهيل تحليل اتجاهات الإيرادات والإنفاق الحكومي.

تم إعداد نطاق هذه النشرة بحيث تعرض الإنفاق الحكومي مصنفاً تبعاً للمجموعات الوظيفية الرئيسية ، وأن تتسق المفاهيم والتعاريف المستخدمة مع التوصيات الدولية . وقد وردت تفصيلات كافة تلك المتغيرات في المذكرات الإيضاحية .

وتعتبر هذه النشرة الثامنة والعشرين في السلسلة الحديثة التي بدأ إصدارها في عام 1981 وتعرض بيانات عن الفترة من 2009/2010 إلى 2013/2014. أمل أن تكون البيانات الإحصائية المقدمة في النشرة مفيدة لكل المهتمين بدور الحكومة في التخطيط الاقتصادي والاجتماعي والمسئولين عند رسم السياسات العامة للدولة وكذلك المهتمين بشئون الإدارة الحكومية .

مدير عام الإدارة المركزية للإحصاء
مايو 2015

المذكرات التوضيحية
EXPLANATORY NOTES

المذكرات الإيضاحية

مقدمة

1. تعرض تقارير الميزانية السنوية والحسابات الختامية للحكومة ، الإيرادات والمصروفات مصنفة حسب الوزارات والإدارات الحكومية . ولقد صمم هذا العرض لضمان الرقابة المالية والمحاسبية .
2. لكن العرض التقليدي للحسابات الحكومية تبعاً لوحدة الإنفاق لا يسهل تحليل العمليات الحكومية وأثرها على الاقتصاد ككل وعلى قطاعات اقتصادية معينة . مثال على ذلك صعوبة الحصول على جملة الإنفاق على التعليم خلال فترة محددة لأن المصروفات التي صرفت من قبل وزارة التربية وجامعة الكويت معروضة بشكل منفصل ضمن " الوزارات والإدارات الحكومية " علاوة على أن المصروفات الجارية وردت في الباب الأول والثاني والخامس والمصروفات الرأسمالية في الباب الثالث والرابع وإلي حد ما في الباب الخامس . وللحصول على الإنفاق طبقاً للوظائف والفعاليات الحكومية فإنه يلزم إعادة تصنيف وتوحيد هذه الحسابات التقليدية .
3. ولقد تمت محاولة لإعادة تصنيف وحدات الإنفاق المختلفة طبقاً لوظائفها وكذلك تم تصنيف الإنفاق تبعاً للفئات الاقتصادية . وقد صنف الإنفاق على مستوى (36) فئة وظيفية تفصيلية ، (14) فئة وظيفية رئيسية اعتباراً من السنة المالية 1983/82 بدلاً من (14) فئة وظيفية حتى العام المالية 1982/81 .

فترة الحساب

4. ترجع البيانات المستخدمة في هذه النشرة لسنوات مالية وتمتد السنة المالية من 1 أبريل حتى 31 مارس .

مصادر البيانات

5. شكلت الحسابات الختامية للوزارات والإدارات الحكومية للسنوات المالية 2010/2009 إلى 2014/2013 الأساس لإعادة التصنيف والتوحيد المستخدم في هذه النشرة بالإضافة إلي الحسابات الموحدة للدولة .

عرض البيانات في الحسابات الختامية

6. كما سلف شرحه فإن لكل وزارة وإدارة حكومية حساب ختامي مستقل ضمن الميزانية العامة وأيضاً لكل وحدة في الميزانيات الملحقة والمستقلة . ويندرج ضمن الميزانيات الملحقة والمستقلة كل من :-
 - أ. الميزانيات الملحقة :

مجلس الأمة

بلدية الكويت

جامعة الكويت

الهيئة العامة لشئون ذوي الإعاقة

الهيئة العامة للمعلومات المدنية
الإدارة العامة للإطفاء
الهيئة العامة للاستثمار
الهيئة العامة للتعليم التطبيقي والتدريب
الهيئة العامة لشئون القصر
الهيئة العامة لشئون الزراعة والثروة السمكية
الهيئة العامة للشباب والرياضة
الهيئة العامة لتقدير التعويضات عن خسائر العدوان العراقي
الهيئة العامة للبيئة

ب. الميزانيات المستقلة :

بنك الكويت المركزي
الصندوق الكويتي للتنمية الاقتصادية العربية
بنك التسليف والادخار
مؤسسة الخطوط الجوية الكويتية
الهيئة العامة للصناعة
وكالة الأنباء الكويتية (كونا)
المؤسسة العامة للتأمينات الاجتماعية
المؤسسة العامة للموانئ
مؤسسة البترول الكويتية
معهد الكويت للأبحاث العلمية
بيت الزكاة
المؤسسة العامة للرعاية السكنية

7. صنفت المصروفات العامة في تقرير الميزانيات السنوية والحسابات الختامية إلى خمسة أبواب رئيسية :-

الباب الأول - المرتبات
الباب الثاني - المستلزمات السلعية والخدمية
الباب الثالث - وسائل النقل والمعدات والتجهيزات
الباب الرابع - المشروعات الإنشائية والاستثمارات العامة
الباب الخامس - المصروفات المختلفة والمدفوعات التحويلية

8. إيرادات الحكومية مدرجة تحت العناوين التالية : الإيرادات النفطية ، الضرائب على صافي الدخل والأرباح ، الضرائب والرسوم على الممتلكات ، الضرائب والرسوم على السلع والخدمات ، الضرائب والرسوم على التجارة والمعاملات الدولية ، إيرادات الخدمات ، الإيرادات والرسوم المتنوعة والإيرادات الرأسمالية . كما تتوفر بيانات تفصيلية للإيرادات حسب كل وزارة وإدارة حكومية .

نظام إعادة تصنيف وعرض البيانات

الشمول في الحكومة

9. يتضمن اصطلاح " الحكومة " المستخدم في هذه النشرة جميع الوزارات والإدارات الواردة ضمن الميزانية العامة للدولة وكافة الوحدات المدرجة في الميزانيات الملحقة والميزانيات المستقلة عدا تلك التي تعتبر كمشاريع حكومية إنتاجية غير مالية والمؤسسات المالية . واعتباراً من السنة المالية 1983/82 أتاحت الحسابات الختامية بيانات كل وزارة تبعاً للبرنامج وبالتالي أمكن استخدامها في فصل الأنشطة الصناعية الحكومية . لذلك تم تغيير مفهوم " الحكومة " اعتباراً من عام

1983/82 مستبعداً الأنشطة الصناعية المتعلقة بإنتاج وتوزيع الكهرباء والماء ، المواصلات ، المؤسسة العامة للموانئ و

الهيئة العامة

(iii)

للصناعة والإدارة العامة للطيران المدني ، وفي جميع هذه الحالات فقد تضمنت الحكومة فقط على المصروفات والنفقات الخاصة ببرنامج الديوان العام أو الإدارة العامة . هذا وقد تم تغيير هام آخر اعتباراً من السنة المالية 1983/82 وهو عرض إيرادات ومصروفات المؤسسة العامة للتأمينات الاجتماعية (جدول 30) بدلاً من كونها جزء من الضمان الاجتماعي والشئون والخدمات الاجتماعية (من عام 1982/81) .

تصنيف الوظائف الحكومية

10. لقد استخدم النظام المنصوص عليه في دليل تصنيف الوظائف الحكومية الصادر من قبل الأمم المتحدة في عام 1980 . وتتكون التصنيفات من ثلاثة مستويات من التفصيل 14 مجموعة رئيسية ، 61 مجموعة ، 127 مجموعة فرعية . ولقد استخدمت 14 مجموعة رئيسية لغرض العرض والتصنيف في هذه النشرة . وصنفت الوزارات والإدارات الحكومية والوحدات الداخلة ضمن اصطلاح الحكومة كما يلي :-

الوزارات والإدارات الحكومية

المجموعة الرئيسية

01 الخدمات العامة

الديوان الأميري

ديوان المحاسبة

مجلس الوزراء

إدارة الفتوى والتشريع

المجلس الأعلى للتخطيط والتنمية

ديوان الخدمة المدنية

وزارة المالية (الإدارة العامة والحسابات العامة)

الإدارة العامة للجمارك

مجلس الأمة

وزارة الخارجية

الهيئة العامة للاستثمار

الهيئة العامة لتقدير التعويضات عن خسائر العدوان العراقي

معهد الكويت للأبحاث العلمية

وزارة الدفاع

02 الدفاع

الحرس الوطني

وزارة الداخلية

03 العدالة والأمن

وزارة العدل

الهيئة العامة للمعلومات المدنية

الإدارة العامة للإطفاء

الهيئة العامة لشئون القصر

وزارة التربية

04 الشئون التعليمية وخدماتها

جامعة الكويت

الهيئة العامة للتعليم التطبيقي والتدريب

وزارة التعليم العالي

وزارة الصحة

(v)

05 الشئون الصحية وخدماتها

06 الشئون الاجتماعية والضمان الاجتماعي

وزارة الشئون الاجتماعية والعمل
الهيئة العامة للشباب والرياضة
الهيئة العامة لشئون ذوي الإعاقة
بلدية الكويت

07 الإسكان وما يتصل به من مرافق وخدمات

المؤسسة العامة للرعاية السكنية
الهيئة العامة للبيئة

08 الخدمات الترفيهية ، الثقافية والشئون الدينية

المجلس الوطني للثقافة والفنون والآداب
وزارة الإعلام
وزارة الأوقاف والشئون الإسلامية
وكالة الأنباء الكويتية (كونا)
بيت الزكاة
الأمانة العامة للأوقاف

09 الوقود والطاقة

وزارة النفط

وزارة الكهرباء والماء(الديوان العام فقط)

10 الزراعة ، قطع الأخشاب ، صيد البر والبحر وما

الهيئة العامة للزراعة والثروة السمكية

يتعلق بها من خدمات

11 الشئون الصناعية وخدماتها

وزارة التجارة والصناعة

12 شئون النقل والمواصلات وخدماتها

وزارة الأشغال العامة

وزارة المواصلات (الديوان العام فقط)

13 الشئون الاقتصادية الأخرى وخدماتها

-

14 المصروفات غير مصنفة حسب المجموعة

بعض البنود من المصروفات المختلفة والمدفوعات التحويلية

الرئيسية

11. كما ذكر آنفا ، فقد أتاحت الحسابات الختامية البيانات تبعاً للبرامج اعتباراً من السنة المالية 1983/82 ، وعليه فقد عدل تصنيف الإنفاق الوظيفي واتسع نطاقه ليغطي بالإضافة إلي الـ (14) مجموعة رئيسية ، المجموعات و المجموعات الفرعية الواردة في هذا الدليل . وتعرض الجداول النهائية للإنفاق " 36 مجموعة " عن السنوات من 2010/2009 إلي 2014/2013 .

التصنيف الوظيفي المعدل للخدمات الحكومية اعتباراً من السنة المالية 1983/82

01 & 02 خدمات الإدارة العامة والدفاع

مجموعات الحسابات الختامية

01.1 الأجهزة التنفيذية والتشريعية

الخدمات والشئون المالية

الشئون الخارجية - بخلاف المساعدات الخارجية

الديوان الأميري

01.11 الأجهزة التنفيذية

مجلس الوزراء

إدارة الفتوى والتشريع

مجلس الأمة

(vii)

الهيئة العامة لتقدير التعويضات عن خسائر العدوان العراقي
وزارة المالية
ديوان المحاسبة
الهيئة العامة للاستثمار
الإدارة العامة للجمارك
الهيئة العامة لشئون القصر
وزارة الخارجية
معهد الكويت للأبحاث العلمية
ديوان الخدمة المدنية
المجلس الأعلى للتخطيط والتنمية
لجنة المناقصات المركزية
إدارة أملاك الدولة والخدمات والشئون الاقتصادية
المجلس البلدي
وزارة الدفاع

01.12 الخدمات والشئون المالية

01.13 الشئون الخارجية

01.3 خدمات وشئون الأبحاث الأساسية

01.4 الخدمات العامة والدفاع

03 شئون الأمن والسلامة

03.1 الشرطة والوقاية من الحريق

03.2 دور القضاء

03.4 خدمات الأمن والسلامة التي لم تصنف في مكان

آخر

04 الشئون التعليمية وخدماتها

04.1 التعليم قبل الابتدائي " الروضة "

04.2 التعليم الابتدائي

04.3 التعليم المتوسط

04.4 التعليم الثانوي

04.5 التعليم الجامعي وما في مستواه

رياض الأطفال - وزارة التربية

التعليم الابتدائي - وزارة التربية

التعليم المتوسط - وزارة التربية

التعليم الثانوي - وزارة التربية

المعاهد المختلفة - وزارة التربية

جامعة الكويت

الهيئة العامة للتعليم التطبيقي والتدريب

وزارة التعليم العالي

خدمات التعليم العام ، الديوان العامة والخدمات الأخرى -

وزارة التربية

04.6 خدمات تعليمية لم تصنف في مكان آخر

05 الشئون الصحية وخدماتها

05.1 شئون خدمات المستشفيات

الرعاية الأولية والمستشفيات العامة

المستشفيات والمراكز الصحية التخصصية

وزارة الصحة

الأبحاث الصحية والتعليم والتدريب - وزارة الصحة

05.5 تنمية البحث التطبيقي والتجريبي

الديوان العام - وزارة الصحة

05.6 الشؤون والخدمات الطبية

الخدمات العامة - وزارة الصحة

الخدمات الفنية المساعدة - وزارة الصحة

06 خدمات الضمان الاجتماعي والشؤون الاجتماعية

الديوان العام - وزارة الشؤون الاجتماعية والعمل

06.1 خدمات الضمان الاجتماعي

شؤون الشباب - وزارة الشؤون الاجتماعية والعمل

06.2 خدمات الشؤون الاجتماعية

شؤون العمل والعمال - وزارة الشؤون الاجتماعية والعمل

الرعاية الاجتماعية - وزارة الشؤون الاجتماعية والعمل

الهيئة العامة للشباب والرياضة

07 الإسكان وما يتصل به من مرافق وخدمات

المؤسسة العامة للرعاية السكنية

07.1&07.2 خدمات وشؤون الإسكان وتنمية

الديوان العام - بلدية الكويت

المجتمع

الشؤون الصحية - بلدية الكويت

07.3 خدمات شؤون النظافة

حماية البيئة - وزارة الصحة

الهيئة العامة للبيئة

08 الخدمات الترفيهية والثقافية والشؤون الدينية

الحدائق العامة - الهيئة العامة لشؤون الزراعة والثروة السمكية

08.1 الخدمات الترفيهية

الثقافة والنشر - المجلس الوطني للثقافة والفنون والآداب -

08.2 الخدمات الثقافية

وزارة الإعلام

وزارة الإعلام (عدا الثقافة والنشر)

08.3 شؤون الإذاعة والإعلام

وكالة الأنباء الكويتية (كونا)

وزارة الأوقاف والشؤون الإسلامية

08.4 الخدمات و الشؤون الدينية

بيت الزكاة

الأمانة العامة للأوقاف

09 الوقود والطاقة وما يتصل به من خدمات

09.1 الوقود

وزارة النفط

09.2 الكهرباء وخدماتها

الديوان العام فقط - وزارة الكهرباء والماء

10 الزراعة وقطع الأشجار وصيد البحر والبر

10.1 الزراعة

الهيئة العامة لشئون الزراعة والثروة السمكية (عدا الحدائق)

11 الصناعة والتشييد والبناء وخدماتها

11.1 الصناعات التحويلية

الشئون الصناعية - وزارة التجارة والصناعة

11.2 التشييد والبناء

الشئون الهندسية والفنية - بلدية الكويت
وزارة الأشغال العامة (عدا الطرق وهندسة الصيانة)

12 شئون النقل والاتصالات وخدماتها

12.1 النقل البري

الطرق - وزارة الأشغال العامة
هندسة الصيانة - وزارة الأشغال العامة

12.4 الاتصالات

الديوان العام - وزارة المواصلات

13 الشئون الاقتصادية الأخرى

وزارة التجارة والصناعة

14 مصرفات لم تصنف حسب المجموعات الرئيسية

12. أنه لمن الضروري معرفة كم من الإنفاق على خدمة معينة ذات طبيعة دورية وكم منها على خدمات لها منافع دائمة عن طريق استحداث و إنشاء تسهيلات جديدة . وأنه من الضروري أيضا معرفة مدى الخدمة المقدمة مباشرة من قبل الإنفاق الحكومي الذاتي على السلع والخدمات أو غير مباشرة عن طريق الإعانات الحكومية والقروض للجهات والهيئات التي تقدم نفس الخدمات . ويسمى هذا التحليل التفصيلي للإنفاق تبعا للخصائص الاقتصادية " بالتصنيف الاقتصادي " .

13. وفيما يلي المصروفات المصنفة طبقاً لنظام التصنيف الاقتصادي :

أ (الإنفاق الجاري :

أ (الإنفاق على السلع والخدمات

1/أ تعويضات الموظفين

الرواتب والأجور النقدية

الرواتب والأجور العينية

حصة الحكومة في صندوق التقاعد والتأمينات الاجتماعية

2/أ المشتريات من السلع والخدمات الأخرى .

ب (الإعانات والتحويلات الجارية الأخرى :

ب/ 1 الإعانات إلى

المشاريع العامة غير المالية

المؤسسات المالية

عجز تشغيل المشاريع الحكومية

أخرى

ب/ 2 تحويلات جارية أخرى

محلية

خارجية

ب (الإنفاق الرأسمالي :

أ (استهلاك الأصول الثابتة المنتجة والجديدة

التشييد والبناء

الآلات والمعدات

ب (المشتريات من المواد الاستراتيجية

ج (شراء الأراضي

د (التحويلات الرأسمالية

تتطلب البيانات المتوفرة في الحسابات الختامية إعادة تنظيمها لتتطابق التصنيفات المذكورة أعلاه .

14. يعد الباب الخامس المتعلق بالمصروفات المختلفة والمدفوعات التحويلية متضمنا لأكثر العناصر التي تتطلب إعادة تصنيف كما يشتمل على مصروفات جارية ورأسمالية . ولقد تمت مراجعة وتدقيق هذه المصروفات وإعادة تنظيمها كما يلي :-

أ (الرواتب والأجور

ب (المشتريات من السلع والخدمات

ج (التحويلات للهيئات والحكومات الخارجية

د (الإعانات

هـ (التحويلات الجارية الأخرى

و (الإنفاق الرأسمالي على استهلاك الأصول الثابتة

المصرفوات التي تخص كل وزارة أو إدارة غير موضحة في جميع الحالات . لذا فقد وزعت المصرفوات على الفئات الوظيفية المحددة حيثما توفرت عنها بيانات تفصيلية وفي حالات أخرى وزعت بناء على الافتراضات والاجتهادات الشخصية أو بدمجها ضمن المصرفوات غير المصنفة وظيفياً .

معالجة المشروعات الصناعية الحكومية اعتباراً من السنة المالية 1983/82

15. كما ذكر في الفقرة (9) عاليه ، فإنه قد تم فصل الأنشطة الصناعية المتعلقة بالكهرباء والماء والمواصلات والموانئ والهيئة العامة للصناعية وإدارة الطيران المدني من " الحكومة " اعتباراً من السنة المالية 1983/82 . ونتيجة لذلك اعتبر الفائض (الإيراد الجاري مطروحاً منه الإنفاق الجاري) الناتج من هذه الأنشطة " إن وجد " كتحويلات فائض تشغيل إلي الميزانية العامة للحكومة كما وضحت في هذه النشرة . كذلك تم معالجة العجز إن وجد كتحويلات جارية من الحكومة في جانب الأنفاق ، وبالمثل أعتبر الإنفاق الرأسمالي للمشروعات الصناعية الحكومية كـ " تحويلات رأسمالية "

تعويضات الموظفين

16. تشمل الرواتب والأجور النقدية والمدفوعات العينية ومساهمة الحكومة في صندوق التقاعد والتأمينات الاجتماعية . كما تتضمن هذه المجموعة بالإضافة إلي المصاريف المبينة في الباب الأول من الحسابات الختامية البنود التي يمكن تحديدها كرواتب وأجور في الباب الخامس .

مشتريات السلع والخدمات الأخرى

17. تتضمن هذه المجموعة كافة السلع والخدمات المشتراه من السوق باستثناء السلع المتعلقة بتكوين رأس المال الثابت ، المخزون الاستراتيجي ، مخزن الطوارئ ، المخزون الموجود لدي الهيئات المنظمة للسوق وشراء الأراضي والأصول المعنوية . وتغطي هذه المجموعة مشتريات المواد ، الأدوات المكتبية ، الإيجار ، الوقود ، الإنارة ، الإصلاحات والصيانة ، المطبوعات ، نفقات السفر ، البريد ، البرق والهاتف ، الآلات والعدد القليلة القيمة ، الآلات والتجهيزات العسكرية والتشييدات العسكرية .

18. استخلصت معظم المصرفوات على مشتريات السلع والخدمات الأخرى من الباب الثاني كما تم تحديد بعض المصرفوات المتعلقة بمشتريات معدات ووسائل النقل في الباب الثالث وبوت ضمن المصرفوات الرأسمالية . وأضيفت بعض بنود الباب الخامس المتعلقة بمصرفوات السفر ، الضيافة ، المشتريات من المواد ... الخ إلي مشتريات السلع والخدمات الجارية . بينما يصعب تحديد مشتريات المواد الاستراتيجية للمخزون من البيانات المتوفرة لدينا .

الإعانات والتحويلات الجارية الأخرى

الإعانات

19. الإعانات حسب تعريفها تشمل كافة التحويلات والمنح على الحساب الجاري للصناعات الخاصة ، والمشاريع العامة لتعويض عن الخسائر إذا كانت هذه الخسائر نتيجة للسياسة الحكومية الخاصة بابقاء الأسعار على مستوى منخفض عن التكاليف وتكلفة تغطية عجز الوحدات الحكومية .

(xvii)

التحويلات الجارية الأخرى

20. تندرج تحت هذا البند التحويلات الجارية التي لم تعالج ضمن الاعانات وتتضمن المنح الجارية للمشاريع غير المالية ، المؤسسات المالية ، المؤسسات التي لا تهدف إلى الربح والمدفوعات لقطاع العائلات بالإضافة إلى التحويلات الخارجية .

21. تغطي التحويلات الجارية للمشاريع غير المالية المنح والمساعدات الجارية ، على شكل دعم المدارس الخاصة ، تحويلات للمؤسسات التي لا تهدف للربح . ينما تشمل التحويلات الجارية للقطاع العائلي مصروفات البعثات الدراسية ، مكافآت التدريب ، منح الزواج ، تعويضات الحوادث ، العلاوات الاجتماعية. . الخ .

22. اعتباراً من السنة المالية 1983/82 تتضمن أيضاً التحويلات الجارية للمشروعات غير المالية التحويلات إلى المشروعات الصناعية الحكومية المشار إليها في الفقرتين (9) ، (15) .

23. تشمل التحويلات الخارجية الالتزامات الخارجية المختلفة وتعويض الهيئة العامة للجنوب والخليج العربي من مساعدات اقتصادية وتعزيزات عسكرية ، وتندرج ضمن الفئة الوظيفية " الخدمات العامة والدفاع "

الإنفاق الرأسمالي

24. تشمل الإنفاق على استملاك أصول ثابتة منتجة أو جديدة والتحويلات الرأسمالية .

إستملكات أصول ثابتة منتجة وجديدة

25. تشمل هذه الفئة السلع المعمرة الجديدة أو المنتجة المشتراة من السوق أو المنتجة من قبل الحكومة لاستخدامها للأغراض الإنتاجية غير العسكرية . متضمنة الإنشاءات أو مشتريات المباني السكنية وغير السكنية ، الإنشاءات المدنية واستملاك أصول رأسمالية مثل وسائل ومعدات النقل والأجهزة الأخرى . وتشمل أيضاً قيمة الإصلاحات الجوهرية للسلع الرأسمالية عدا الأدوات الصغيرة ، قطع الغيار والآلات القليلة القيمة .

26. استخلصت معظم بيانات الإنفاق لاستملاك الأصول الثابتة من الباب الخاص بالمشاريع الإنشائية في الحسابات الختامية . وحتى عام 1982/81 . البيانات الواردة في هذا الباب غير مصنفة طبقاً للوزارات والإدارات الحكومية وإنما تبعاً للمشاريع . لذا فقد أعيد تصنيفها وتنظيمها تبعاً للوظيفة بالاعتماد على المواصفات المتوفرة عن كل مشروع . ولقد أدرجت المصروفات الخاصة بالمشروعات الإنشائية لكل وزارة أو إدارة حكومية اعتباراً من عام 1983/82 في الباب الرابع . بالإضافة إلى أن توزيع الإنفاق حسب تكاليف الإنشاء وتكاليف استهلاك الآلات والمعدات غير متوفرة . لذا فإن الإنفاق على الإنشاءات المبين في الجداول يتضمن قيمة الآلات و المعدات المستخدمة كجزء من المشروع . بينما قيمة

معدات وسائل النقل ، المعدات المكتبية ، والأجهزة الأخرى المبينة في الباب الثالث قد تمت معالجتها كمصروفات
رأسمالية مبينة بأرقام مستقلة ضمن " الآلات والمعدات الأخرى " .
(xix)

27. في ضوء ما سبق ذكره فإن هذه الدراسة لا تتضمن مشتريات المخزون من المواد الاستراتيجية - إن وجدت - من قبل الحكومة لعدم التمكن من تحديدها في الوقت الحالي .

التحويلات الرأسمالية

28. تتضمن التحويلات الرأسمالية التحويلات لغرض تمويل استملاك الأصول الثابتة من قبل المستفيدين ، تعويض إهلاك أو تدمير الأصول الرأسمالية أو زيادة رأس مال الجهات المستفيدة متضمنة التحويلات لتغطية الخسارة المتراكمة لعدد من السنين أو الخسارة غير المتوقعة للمشاريع الحكومية . وقد أدرجت التحويلات للمشروعات الحكومية الإنتاجية الواردة في الفقرة (9) اعتباراً من عام 1983/82 .

29. استخلصت البيانات المتعلقة بالتحويلات الرأسمالية من المشاريع الإنشائية ، الإستثمارات العامة ، المصروفات غير المصنفة والمدفوعات التحويلية .

استملاك الأراضي

30. لعب الأنفاق علي استملاكات الأراضي دوراً هاماً في إعادة توزيع الثروة القومية حيث تقوم الحكومة بشراء الأراضي من المواطنين بأسعار أعلى من قيمتها السوقية و إعادة بيعها بأسعار رمزية لتشجيع بناء المساكن في المناطق المخصصة . وتبين الجداول المعروضة في هذه النشرة الإنفاق على الاستملاكات كبنء منفصل .

الإيرادات الحكومية

31. لقد أخذ في الاعتبار عند تصنيف الإيرادات الواردة في الجداول المعروضة بالنشرة أن تكون علي المستوي التجميعي الإجمالي فقط ولم تصنف طبقاً لكل وحدة تشغيل ووظائفها . ولقد أعيد تبويبها كما يلي : _

الإيرادات الجارية

الإيرادات من الضرائب

الضرائب علي صافي الدخل والأرباح

الضرائب علي نقل الملكية

الضرائب علي السلع والخدمات والرخص لمزاولة النشاطات

الضرائب علي التجارة و المعاملات الدولية

الضرائب الأخرى

الإيرادات غير الضريبية

صافي الإيرادات من بعض الأنشطة الصناعية الحكومية مثل النقل و المواصلات .
دخل الملكية :

المشاريع العامة غير المالية - شركات النفط

إيجار الأراضي

دخل الاستثمار

الرسوم الإدارية و المبيعات غير الصناعية

الإيرادات الرأسمالية

مبيع أراضي و عقارات

32. أدمجت الإيرادات الذاتية لبعض الهيئات مثل جامعة الكويت ، بلدية الكويت ، الهيئة العامة للإسكان ... الخ ضمن الإيرادات الحكومية . في حين استبعدت المدفوعات للخدمات المؤداة من قسم حكومي لآخر من الإيرادات و المصروفات . مثال علي ذلك الإيرادات من الكهرباء ، الماء و خدمات المواصلات والطيران المدني حتى عام 1982/81 . واعتباراً من العام المالي 1983/82 حيث تم معالجتها كأنشطة صناعية خارج نطاق مفهوم " الحكومة " ، فان الإنفاق علي هذه البنود اعتبر جزءاً من نفقات الوزارة أو الإدارة الحكومية المعنية . كذلك اعتبرت إيرادات الكهرباء و الماء و المواصلات والطيران المدني كجزء من الأنشطة الصناعية أي خارج نطاق " الحكومة " .

ملاحظات عامة

33. (اعتمد في إعادة تصنيف الإيرادات والمصروفات الحكومية علي البيانات الواردة في الحسابات الختامية ولكون التفاصيل المتعلقة بالمصروفات غير المبوبة في بعض الحالات غير كافية لعمل التصنيف المناسب) . لقد بذلت الجهود بالتعاون مع الجهات المختصة لتوزيع بنود المصروفات غير المبوبة للفئات الاقتصادية و الوظيفية المتعلقة بها . وسيجري تنقيح وتحسين هذه البيانات من خلال الدراسات و الاستشارات المركزة .

34. لا تتطابق الأرقام المتعلقة بالإيرادات و المصروفات الواردة في هذه النشرة مع البيانات الواردة في الحسابات الختامية للحكومة أو الأرقام المشابهة لها في نشرة البنك المركزي ، أو البيانات الموجودة في المجموعة الإحصائية السنوية والنشرة الإحصائية الشهرية نتيجة للاختلافات في الشمول " للحكومة " ومعالجة بعض البنود وتصنيفاتها كآلاتي : -
أ (الاختلاف بين السنة الميلادية والسنة المالية .
ب (الاختلاف في تعريف الحكومة في النشرتين .
ج (اشتمال نشرة إحصاءات الحسابات القومية على القيمة الاعتبارية المحتسبة لاستهلاك الأصول الثابتة للحكومة.

EXPLANATORY NOTES

Introduction

1. In the annual budget statements and closed accounts of the government, revenue and expenditure are presented in detail according to administrative ministries and departments. Such a presentation is designed to ensure budgetary control and accountability.
2. The conventional presentation of government accounts by spending units does not facilitate the analysis of government operations and their impact on economy as whole and on specific sectors of the economy. Thus, for instance, figures of total expenditure on education over a time period are not readily available from the closed accounts because the expenditures are incurred by the Ministry of Education and Kuwait University and these are presented separately under the "Ministries and Department" and "Independent Budgets". Further, current expenditures are shown under Chapters I, II and V and capital expenditures in Chapters III, IV, and to some extent in V. To arrive at expenditures according to specific functions of the government, the conventional accounts have to be reclassified and consolidated.
3. An attempt has been made to group the various spending units according to their function and the expenditures according to economic categories. Expenditures are presented by 36 functional categories and 14 major functional categories from fiscal years 1982/83, instead of the 14 major functional categories only up to 1981/82.

Accounting Period

4. The data presented relate to fiscal years extending from April 1 to March 31.

Sources of Data

5. The Closed Accounts of the Government for each ministry/department for the years 2009-2010 to 2013-2014 formed the basis for the reclassification and consolidation. Consolidated statements of accounts were also used.

Presentation of Data in Closed Accounts

6. As stated earlier, closed accounts are presented for each administrative ministry and department under the 'general budget' and also for each unit in the 'attached' and 'independent; budgets. The 'attached budgets' and 'independent budgets' are included as the following:

- (a) Attached Budgets

National Assembly
Kuwait Municipality
Kuwait University
Public Authority for disabled

Public Authority for Civil Information
General Fire Department
Public Authority for Investment
Public Authority for Applied Education and Training
Public Authority for Minor Affairs
Public Authority for Agricultural and Fishing
Public Authority for Youth and Sports
Public Authority for Compensation for Damages resulting from Iraqi Aggression.
Environment Public Authority.

(b) Independent Budgets

Central Bank of Kuwait
Kuwait Fund for Arab Economic Development
Savings and Credit Bank
Kuwait Airways Corporation
Public Authority for Industry
Kuwait News Agency (KUNA)
Public Institution for Social Security
Ports Public Authority
Kuwait Petroleum Corporation
Kuwait Institute for Scientific Research
Zakat House
Public Authority for Housing Welfare

7. In the annual budget statements as well as in the closed accounts public expenditure was classified under the following five main chapters :-

Chapter I	-	Salaries
Chapter II	-	Supplies of goods and services
Chapter III	-	Transport and equipment means
Chapter IV	-	Construction projects and Public Properties
Chapter V	-	Unclassified expenditure and exchangeable payments

8. Government revenues are presented under the following heads : oil revenues, taxes on net income and profits, taxes on real estate, taxes and fees on goods and services, taxes on international trade and transactions, revenues services, miscellaneous revenues and fees and capital revenues. Details are also available by ministry and department.

Scheme of Reclassification and Presentation

Coverage of "Government"

9. The term "Government" as used in this publication includes all ministries and departments covered by the 'general budget', all the units covered in the 'attached budget', and units under independent budgets excluding those considered as government non-financial enterprises and financial institutions. From 1982/83, closed accounts became available for each ministry according to programmes, using which the industrial activities of government could be separated. Accordingly, a change has been made in the definition of 'Government', from 1982/83 excluding the industrial activity concerning 'production and distribution of electricity and water', Communication , 'Port Public Authority', and 'Public Authority for Industry ' and Civil Aviation Department. In each of these cases, expenditures relating to the programme 'general diwan' or 'general administration' has only been included with the government. Another important change was made from 1982-83 to present the

revenues and expenditures of the Public Institution for Social Security separately (Table 30) instead of as part of social security and welfare affairs and services.

Classification of the Functions of Government

10. The scheme recommended in the manual on “classification of the Functions of Government” issued by the United Nations in 1980 has been used. The classification contains three levels of detail – 14 major groups, 61 groups and 127 sub-groups. For purposes of classification and presentation only the 14 major groups were distinguished in this publication. The various ministries, departments and other units covered by the term “Government” were classified as follows :

Major Groups

01. General public services

Ministries/Departments Included

Amiri Diwan
Audit Bureau of the State of Kuwait
Cabinet
Fatwa & Legislation Department
Supreme Council for Planning and Development
Civil Service Commission
Ministry of Finance (General Administration and General Accounts)
Customs Department
National Assembly
Ministry of Foreign Affairs
Public Authority for Investment
Public Authority for Assessment of compensation for damages resulting from Iraqi aggression.
Kuwait Institute of Scientific Research

02. Defence

Ministry of Defence
National Guards

03. Public order and safety

Ministry of Interior
Ministry of Justice
Public Authority for Civil Information
General Fire Department
General Authority for Minors Affairs

04. Education affairs and services

Ministry of Education
Kuwait University
Public Authority for Applied Education and Training
Ministry of Higher Education

05. Health affairs and services

Ministry of Health

06. <u>Social security and welfare affairs and services</u>	Ministry of Social Affairs and Labour Public Authority for Youth & Sports Public Authority for disabled
07. <u>Housing and community affairs and services</u>	Kuwait Municipality Public Authority for Housing Welfare Environment Public Authority
08. <u>Recreational, cultural, religious affairs & services</u>	National Council for Culture, Arts and Letters Ministry of Information Ministry of Awqaf and Islamic Affairs Kuwait News Agency (KUNA) Zakat House Awqaf Public Foundation
09. <u>Fuel and energy affairs and services</u>	Ministry of Oil Ministry of Electricity & water (General Diwan only)
10. <u>Agriculture, forestry, fishing, hunting affairs and services</u>	Public Authority for Agriculture and Fisheries
11. <u>Manufacturing affairs and services</u>	Ministry of Trade and Industry
12. <u>Transportation, communications affairs and services</u>	Ministry of Public Works Ministry of Communications (General Diwan only)
13. <u>Other economic affairs and services</u>	
14. <u>Expenditure not classified by major groups</u>	Some items from “unclassified expenditure” and exchangeable payments

11. As stated earlier, closed accounts became available by programmes from 1982–1983. On the basis of this, the classification of expenditure by functions of the government has been revised and expanded to cover in addition to the 14 major groups, groups and sub-groups mentioned in the manual. Final tables on expenditure are presented for '36 groups' for the years 2008 – 2009 to 2012 – 2013. The revised classification is given below;

Revised Functional Classification of Government Services from 1982 – 83

01&02 General public services and defence

01.1 <u>Executive & legislative organs, financial & fiscal affairs, external affairs, other than foreign aid</u>	<u>Closed Accounts' Categories</u>
01.11 Executive & legislative organs	Amiri Diwan Cabinet Fatwa & Legislation Department National Assembly

01.12 Financial & fiscal affairs & services	Public Authority for Assessment of Compensation for damages resulting from Iraqi Aggression Ministry of Finance Audit Investment Authority Customs Department General Authority for minors
01.13 External Affairs	Ministry of External Affairs
01.3 Fundamental research affairs & services	Kuwait Institute of Scientific Research (KISR)
01.4 General services and defence	Civil Service Commission Supreme Council for Planning and Development Central Tender Board State Property Services & Economic Affaires Municipal Council Ministry of Defence
<u>03. Public order & safety affairs</u>	
03.1 Public & fire protection	Ministry of Interior National Guards General Fire Department
03.2 Law Courts	Ministry of Justice
03.4 Public order and safety affairs, n.e.c.	Public Authority for Civil Information
<u>04. Education Affairs & services</u>	
04.1 Pre-primary education	Kindergarten, Ministry of Education
04.2 Primary education	Primary education, Ministry of Education
04.3 Intermediate education	Intermediate, Ministry of Education
04.4 Secondary education	Secondary, Ministry of Education
04.5 Tertiary education	Other institutes, Ministry of Education Kuwait University General Authority for Applied Education & Training Ministry of Higher Education
04.6 Education affairs n.e.c.	Gen. Educational service, General Diwan and other services, Ministry of Education
<u>05. Health Affairs and services</u>	
05.1 Hospital affairs and services	Primary care clinic & public hospital Hospitals & specialist clinics – Ministry of Health

05.5 Applied research and experimental development	Health, Research, Education and Training, Ministry of Health
05.6 Health affair and services n.e.c.	General Diwan, Ministry of Health General services, Ministry of Health Asst. technical services, Ministry of Health
<u>06. Social Security & Welfare Affairs and services</u>	
06.1 Social security affairs and services	General Diwan, Ministry of Social Affairs & Labour
06.2 Welfare affairs and services	Youth affairs Labour and labourers affairs, Ministry of Social Affairs & Labour Social Welfare, Ministry of Social Affairs & Labour Public Authority for Youth & Sports
<u>07. Housing and community Affairs and services</u>	
07.1&07.2 Housing affairs, Community development and services	Public Authority for Housing Welfare
07.3 Sanitary affairs and services	General Diwan: Kuwait Municipality Sanitary affairs : Kuwait Municipality Environmental protection, Ministry of Health Environment Public Authority
<u>08. Recreational, cultural, religious affairs and services</u>	
08.1 Recreational affairs	General gardens, Public Authority for Agriculture and Fish Resources
08.2 Cultural affairs	National Council for Culture, Arts & Literature and Publishing ,Ministry of Information
08.3 Broadcasting and publishing affairs	Ministry of Information (except cultural and publishing) Kuwait News Agency (kuna)
08.4 Religious Affairs and services	Ministry of Awkaf & Islamic affairs Zakat House Secretariat General for Awqaf

09. Fuel and energy affairs and services
- 09.1 Fuel affairs and services Ministry of Oil
- 09.2 Electricity affairs and services Ministry of Electricity (General Diwan only)
10. Agricultural, Forestry, Fishing & Hunting Affairs and services
- 10.1 Agriculture affairs and services Public Authority for Agriculture and Fish Resources (except Gardens)
11. Manufacturing & Construction Affairs and Services
- 11.1 Manufacturing Industrial Affairs - Ministry of Trade and Industry
- 11.2 Construction Architects and technical affairs and services - Kuwait Municipality
- Ministry of Public Works – (except road and maintenance engineering)
12. Transportation and communication Affairs and services
- 12.1 Road transport Roads - Ministry of Public Work
Maintenance engineering - Ministry of Public Work
- 12.4 Communications General Diwan - Ministry of Communication
13. Other economic affairs Ministry of Trade and Industry
14. Expenditure not classified by major group

Economic Classification

12. It is important to know how much of the expenditure on a particular service is of a current nature and how much will be of lasting benefit by creating new facilities. Likewise it is important to know the extent to which the service is being provided directly by the government's own expenditure on goods and services, or indirectly by government grants and loans to other bodies providing the same service. This further analysis of expenditure by economic character is called "economic classification".

13. Under the economic classification scheme expenditures are classified as follows:

A. Current expenditure

- (a) Expenditure on goods and services
 - (i) Compensation of employees
 - Wages and salaries in cash
 - Payments in kind
 - Employer's contribution to social security fund
 - (ii) Purchase of other goods and services
- (b) Subsidies and other current transfers
 - i. Subsidies to :
 - Non-financial public enterprises
 - Financial institutions
 - Operating deficits to departmental enterprises
 - Others
 - (ii) Other current transfers
 - Domestic
 - Foreign

B. Capital expenditure

- (a) Acquisition of new and existing fixed capital assets :
 - Construction
 - Machinery and equipment
- (b) Purchase of strategic materials
- (c) Land purchases
- (d) Capital transfers

The data available in closed accounts required considerable rearrangement to make them conform to the above classification scheme.

(b) Chapter V dealing with 'unclassified expenditure and exchangeable payments' accounted for the largest component requiring reclassification. It contained many items of current as well as capital expenditure. They were carefully reviewed and rearranged as follows:

- (a) Wages and salaries
- (b) Purchases of goods and services
- (c) Transfers to foreign governments and organizations
- (d) Subsidies
- (e) Other current transfers
- (f) Capital expenditure on acquisition of fixed assets
- (g) Capital transfers

The ministry/department in respect of which the expenditure was incurred was not clearly indicated in all cases. Wherever the details were available, the expenditures were assigned to the specific functional category. In other cases, they were allocated on the basis of our judgement to the extent possible; otherwise they were shown under “expenditure not classified by function”.

Treatment of Government Industrial Projects from 1982/1983

15. As stated in paragraph 9 above, industrial activities of the government relating to electricity and water, communication, ports and Public Authority for industry and civil aviation department, have been separated from ‘government’ from 1982/1983. In view of this, the surplus (i.e. current revenue – current expenditure) if any, arising from their activities, was considered as transfer of operating surplus to general budget i.e. ‘government’ as defined in this report, and ‘deficit’ if any is treated as current transfer from the government on the expenditure side. Similarly capital expenditure incurred by the departmental undertakings is considered as ‘capital transfer’.

Compensation of employees

16. This includes wages and salaries in cash, payments in kind and employers’ contribution to social security. In addition to the expenditures shown in chapter I of the closed accounts, this category includes item identified as ‘wages and salaries’ from chapter V.

Purchases of other goods and services

17. This category includes all goods and services bought on the market except for fixed capital formation and excludes stocks of strategic or emergency nature, stocks held by market regulatory organisations, purchases of land and intangible assets. These covers purchases of materials, office supplies, rent, fuel and light, repairs and maintenance, printing, travel expenses, telephone, telegraph and postal charges, equipment of small value, military equipment and supplies and construction of a military nature.

18. Expenditures on the purchase of other goods and services are taken mostly from chapter II of the Accounts. Purchases of means of transportation and equipment shown in chapter III have been treated as part of capital expenditure. Certain items in chapter V which deal with expenditure on travel, hospitality, purchase of materials etc. have been added to the current purchase of goods and services. From the data available it has not been possible to identify purchases of strategic materials for stocks.

Subsidies and other current transfers

Subsidies

19. Subsidies, by definition, include all transfers on current account to private industries and public enterprises in compensation for operating losses consequent to government policy to maintain prices at a level below costs, and the cost of covering the operating deficits of departmental enterprises.

Other current transfers

20. Under this heading are included all current transfers which are not treated as subsidies. They include current grants to non-financial enterprises, financial institutions, non-profit institutions and payments to households. They also include foreign transfers.
21. Current transfers to non-financial enterprises cover current grants in the form of support to private schools, transfers to 'non-profit' institutions. While current transfers to households include expenditures on scholarships, bonus for training, grants for marriage, compensation for accidents, social allowance etc.
22. From 1982/83, current transfers to non-financial enterprises also include the transfers to departmental industrial undertakings referred to paragraphs 9 and 15.
23. Foreign transfers include various external obligations and compensation for South and Arabian Gulf. They are intended as economic aid and military support and are shown under the functional category 'general public services and defence'.

Capital expenditure

24. Capital expenditure covers outlays on the acquisition of new or existing fixed capital assets and capital transfers.

Acquisition of new and existing fixed capital assets

25. This category covers the value of new or existing durable goods to be used for non-military productive purposes acquired in the market or produced within the government. It includes construction or purchase of residential and non-residential buildings, civil construction and works and acquisition of capital assets such as transport equipment, machinery and other equipment. It also includes the value of substantial improvements made to existing capital goods. Small tools, spare parts and equipment of small value are not taken into account.
26. Outlays on the acquisition of fixed assets are mostly taken from the chapter of the closed accounts dealing with construction projects. Till 1981-82, the data contained therein were presented according to projects only and not by administrative ministries and departments. They have been rearranged by function on the basis of the description available about the project. But from 1982 – 83 expenditure on construction projects incurred by each ministry/department is shown separately under chapter IV. The breakdown of expenditures by construction costs and the cost of acquisition of machinery and equipment are not available. Hence the outlays on construction shown in the tables include also the value of machinery and equipment used. Office machinery and other equipment chapter III are treated as capital expenditure in this study and separately shown 'other machinery and equipment'.

Purchase of stocks

27. As stated earlier purchase of stocks of strategic materials, if any, by the government have not been identified and hence not included here.

Capital transfers

28. Capital transfers consist of transfers for the purpose of financing the acquisition of capital assets by the recipients, compensation of damage or destruction of fixed capital assets, or increasing the financial capital of the recipients. Also included transfers to cover losses accumulated over several years or unexpected losses beyond the control of the government enterprises. Transfers to departmental undertakings mentioned in paragraph (9) have also been included from 1982/83.

29. Data relating to capital transfers are taken from “Construction projects, public properties, unclassified expenditure and exchangeable payments”.

Land acquisition

30. Expenditure on land acquisition has played a significant role in the redistribution of national wealth. The government purchases land from citizens at prices higher than the market value and resells at nominal prices to encourage housing construction on allotted plots. In the tables presented in this publication expenditure on land acquisition is shown as separate item.

Government revenue

31. In the tables presented in this publication, revenues are considered only at the aggregate level and not for each operating unit and its function. They are regrouped as follows :

Current revenues

Tax revenues

- Taxes on net income and profits
- Taxes on property transfers
- Taxes on the uses of goods and services and permission to perform activities
- Taxes on trade and international transactions
- Other taxes

Non-tax revenue

- Operating surplus from departmental industrial activities such as transport and communications.
- Property income
 - From non-financial public enterprises – oil companies
 - Lands rent
 - Investment income
 - Administrative fees and non-industrial sales

Capital revenue

- Sales of real estates and lands

32. Own-revenue of agencies such as Kuwait University, Kuwait Municipality, Public Authority for Housing etc. are included under government revenues. Payments for services provided by one government department to another are excluded from revenues as well as expenditures. E.g. revenues on electricity, water, and communication and civil aviation services from government departments, up to 1981/82. From 1982/83, since they are treated as industrial activities outside the scope of government, the expenditures on these items are treated as part of the concerned ministry. Revenue from electricity, water and communications and civil aviation are treated as part of the industrial activities and hence outside the 'government'.

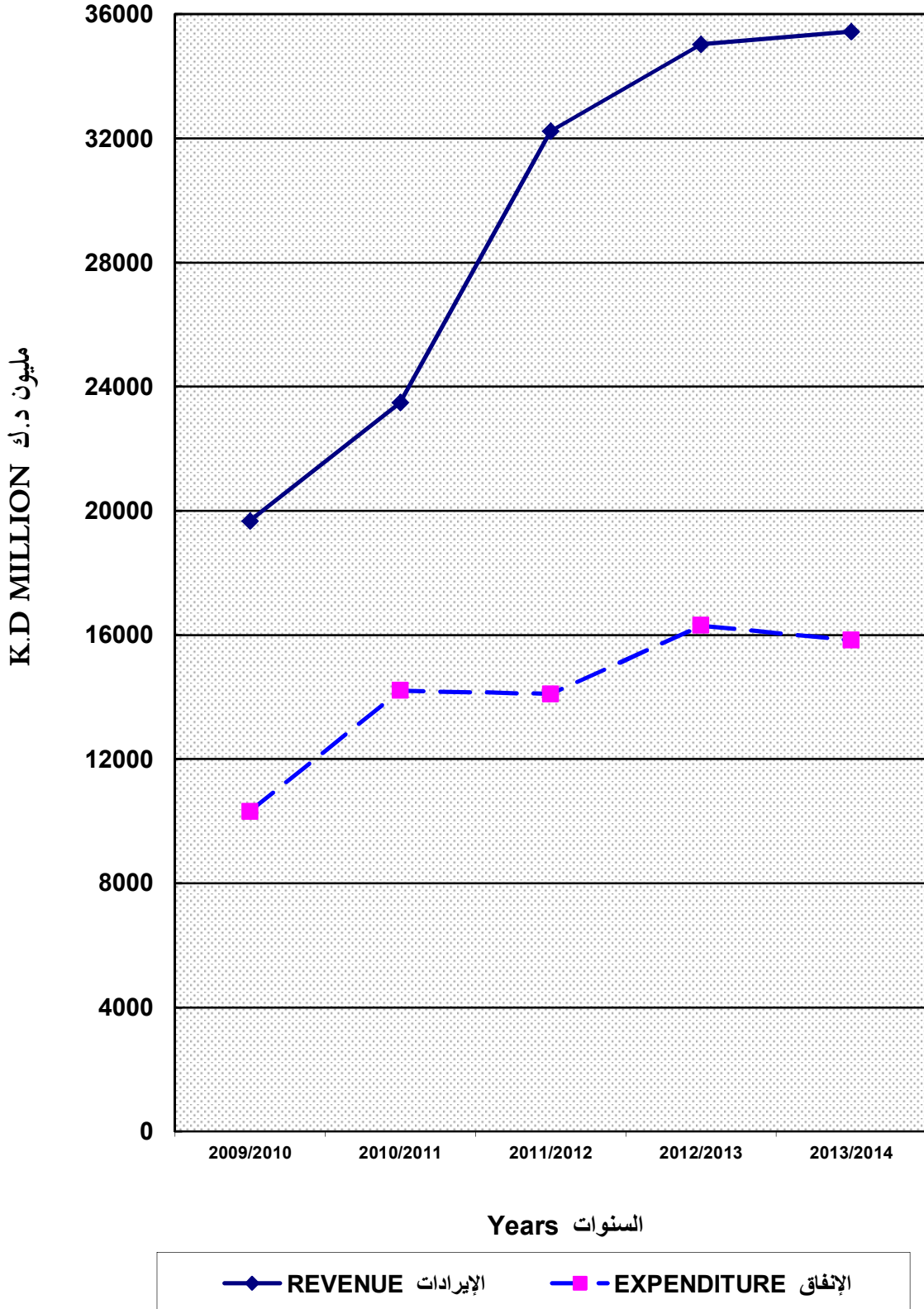
General comments

33. The reclassification of government revenue and expenditure has been done on the basis of data contained in the closed accounts. In some cases relating to unclassified expenditure the details were not adequate to make appropriate classification. Efforts have been made in co-operation with concerned authorities to distribute the unclassified items to relevant economic and functional categories. Further refinements and improvements are possible through intensive research and discussion.

34. Figures on revenue and expenditure here do not tally with those in the closed accounts of the government or with similar figures in the Central Bank's publications or with those given in the Annual Abstract of Statistics and Monthly Digest of Statistics because of the differences in coverage of 'government' and treatment of various items and their classification. They will differ from those published in "National Accounts Statistics" due to (a) the difference between fiscal and calendar years, (b) the difference in the scope of 'government' in the two publications up to 1981/82 and, (c) the inclusion of imputed depreciation of fixed assets of the government in national accounts.

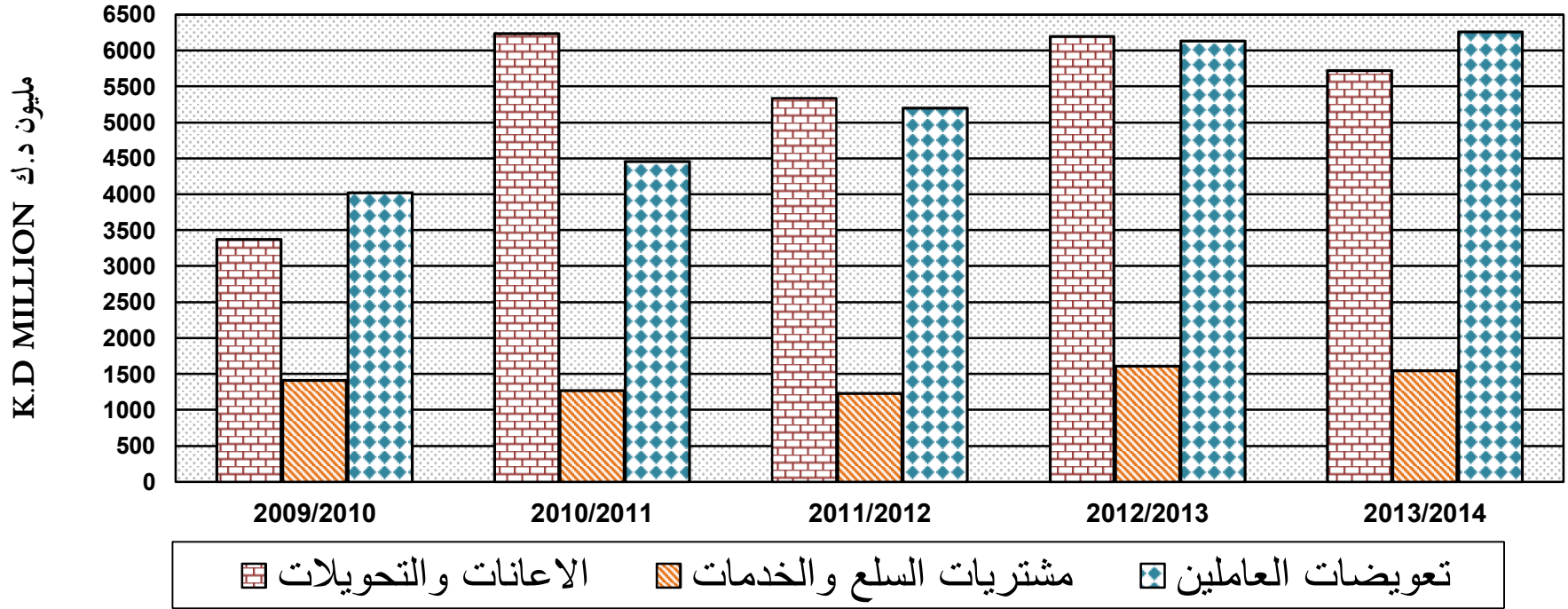
رسم بياني رقم (1)
الإيرادات والإنفاق الحكومي (مليون د.ك)
CHART (1)

GOVERNMENT REVENUE. AND EXPENDITURE (K.D MILLION)

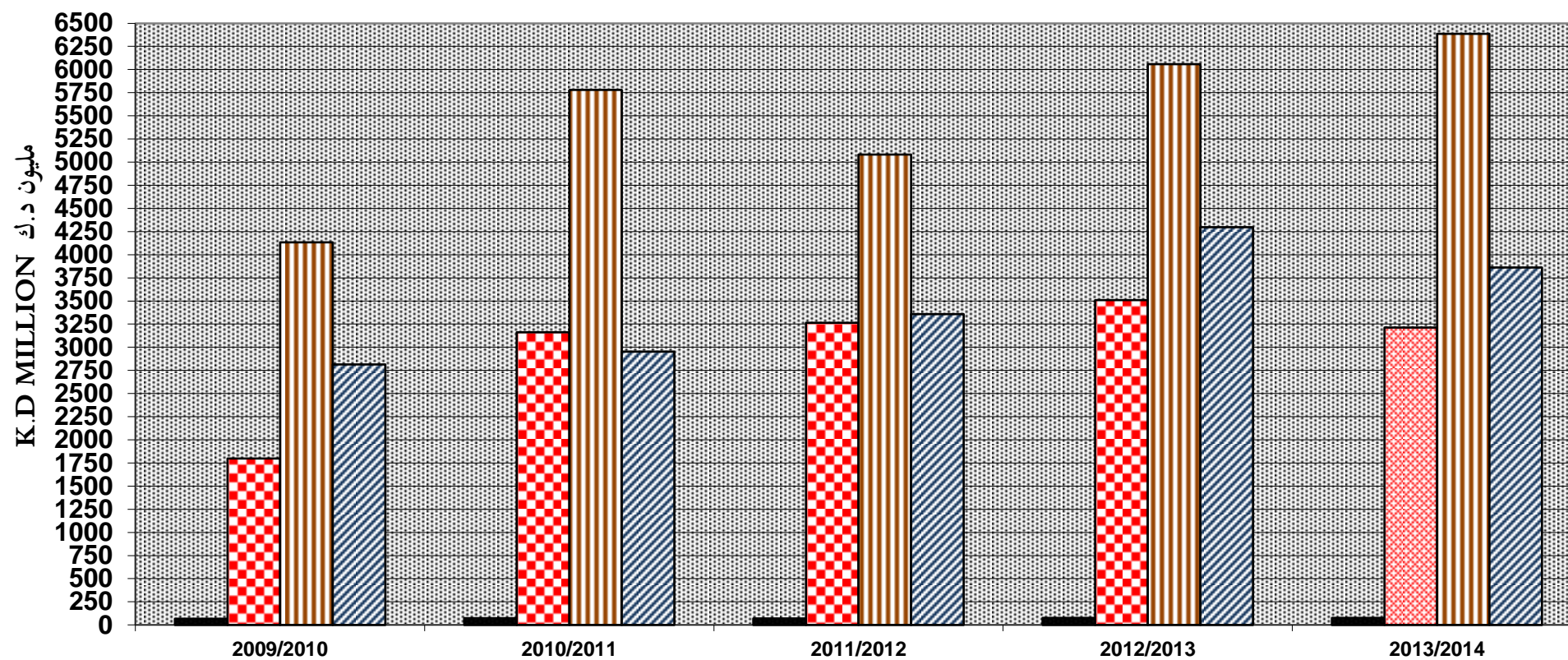


رسم بياني رقم (2)
 الإنفاق الجاري الحكومي طبقاً للفئات الاقتصادية (مليون د . ك)

CHART (2)
 GOVERNMENT CURRENT EXPENDITURE ACCORDING TO ECONOMIC CATEGORIES (K.D MILLION)



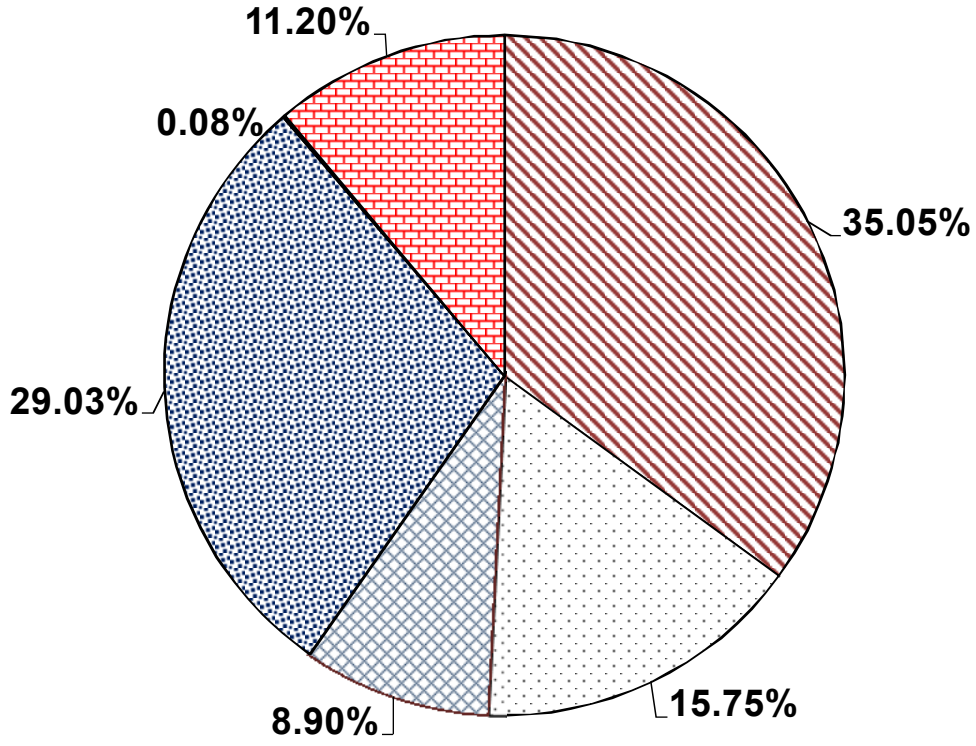
رسم بياني رقم (3)
 الإنفاق الجاري الحكومي حسب الفئات الوظيفية (مليون د.ك)
**GOVERNMENT CURRENT EXPENDITURE BY BROAD FUNCTIONAL
 CATEGORIES (K.D MILLION)**



■ OTHER UNCLASSIFIED	المصروفات الأخرى الغير مصنفة
▣ ECONOMIC SERVICES	الخدمات الاقتصادية
▤ SOCIAL & COMMUNITY SERVICES	الخدمات الجماعية والاجتماعية
▥ GENERAL & GOVERNMENT SERVICES	الخدمات العامة للحكومة

رسم بياني رقم (4)
الإنفاق الرأسمالي الحكومي

CHART (4)
GOVERNMENT CURRENT EXPENDITURE



الصحة	التعليم	الخدمات العامة للحكومة
الأسكان وما يتصل به	الوقود والطاقة	النقل والمواصلات

الجداول
TABLES

جدول 1

ملخص التصنيف الإقتصادي للإيرادات

والإنفاق الحكومي

(مليون د.ك)

2011-2012	2012-2013	2013-2014	بند
			<u>الإيرادات</u>
32,216.55	35,008.48	35,412.03	جاري
17.27	26.56	25.15	رأسمالي
32,233.82	35,035.04	35,437.18	جملة الإيرادات
			<u>الإنفاق</u>
11,775.94	13,941.62	13,534.41	جاري
2,299.20	2,229.32	2,284.65	رأسمالي
21.00	135.39	12.65	إستملاك الأراضي
14,096.14	16,306.33	15,831.71	جملة الإنفاق
18,137.68	18,728.71	19,605.47	الفائض

جدول 2

توزيع الإيرادات الجارية من مصادر نفطية

وغير نفطية

2011-2012	2012-2013	2013-2014	فئة الإيرادات
28,569.56	29,969.67	29,291.89	الإيرادات النفطية
3,646.99	5,038.81	6,120.14	الإيرادات غير النفطية
32,216.55	35,008.48	35,412.03	جملة الإيرادات الجارية
88.68	85.61	82.72	نسبة الإيرادات النفطية إلى جملة الإيرادات

TABLE 1

**ECONOMIC CLASSIFICATION OF GOVERNMENT
REVENUES AND EXPENDITURES, SUMMARY**

(KD Million)

Item	2009-2010	2010-2011
<u>REVENUES</u>		
Current	19,667.73	23,379.94
Capital	1.98	7.26
Total Revenues	19,669.71	23,387.20
<u>EXPENDITURES</u>		
Current	8,811.63	11,968.73
Capital	1,493.13	2,233.73
Land Acquisition	10.09	3.65
Total Expenditure	10,314.85	14,206.11
Surplus	9,354.86	9,181.09

TABLE 2

**DISTRIBUTION OF CURRENT REVENUE FROM
OIL AND NON-OIL SOURCES**

CATEGORY OF REVENUE	2009-2010	2010-2011
Oil Revenues	16,584.89	19,947.37
Non-Oil Revenues	3,082.84	3,432.57
Total Current Revenues	19,667.73	23,379.94
Oil Revenues as percentage to total	84.33	85.32

جدول 3

(مليون د.ك)

التصنيف الإقتصادي لإيرادات الحكومة

2011-2012	2012-2013	2013-2014	فئة الإيرادات
			<u>الإيرادات الجارية</u>
			<u>1- الإيرادات من الضرائب</u>
			1-1 الضرائب على صافي الدخل والأرباح
86.28	73.87	86.97	1-1-1 ضريبة الدخل من غير شركات النفط
86.28	73.87	86.97	جملة النفط 1 - 1
14.46	15.56	20.98	1-2 الضرائب على نقل الملكية
2.48	2.27	4.62	1-3 الضرائب على السلع والخدمات والرخص لمزاولة النشاطات
			1-4 الضرائب على السلع والمعاملات الدولية
222.78	258.70	275.68	1-4-1 الرسوم الجمركية
0.12	0.29	0.20	1-4-2 رسوم أخرى
222.90	258.99	275.88	جملة 1 - 4
79.71	81.91	85.61	1-5 الضرائب الأخرى (رسوم على الطوابع)
405.83	432.60	474.06	جملة الإيرادات من الضرائب

TABLE 3

CLASSIFICATION OF GOVERNMENT REVENUE

(KD Million)

CATEGORY OF REVENUES	2009-2010	2010-2011
<u>A. CURRENT REVENUES</u>		
1. <u>Tax Revenue</u>		
1.1 Taxes on net incomes & profits		
1.1.1. Income tax	94.35	87.77
Total 1.1	94.35	87.77
1.2 Taxes on property transfers	9.25	11.11
1.3 Taxes on the uses of goods and permission to perform activities	1.92	2.83
1.4 Taxes on international trade and transactions		
1.4.1 Import duties	190.68	218.25
1.4.2 Other charges	0.17	0.13
Total 1.4	190.85	218.38
1.5 Other taxes (stamp duties)	70.47	72.15
Total Tax Revenues	366.84	392.24

جدول 3 (تابع)

(مليون د.ك)

التصنيف الإقتصادي لإيرادات الحكومة

2011-2012	2012-2013	2013-2014	فئة الإيرادات
			2- الإيرادات غير الضريبية
			* 2 - 1 صافي الإيرادات من بعض *الانشطة الحكومية
74.69	114.26	100.34	2- 1 - النقل والاتصالات
74.69	114.26	100.34	جملة 2 - 1
			2- 2 دخل الملكية
28,570.03	29,970.06	29,292.49	- 2- 2 - 1 من المشاريع غير المالية * * شركات النفط
65.34	71.09	64.87	2- 2 - 2 الإيجار
2,129.19	2,851.27	3,433.78	* * * 2- 2 - 3 دخل الاستثمار
30,764.56	32,892.42	32,791.14	جملة 2 - 2
971.47	1,166.61	1,645.37	2- 3 الرسوم الإدارية والمبيعات غير الصناعية
31,810.72	34,173.29	34,536.85	جملة الإيرادات غير الضريبية (2 - 1 + 2 - 2 + 3)
32,216.55	34,605.89	35,010.91	جملة الإيرادات الجارية (1 + 2)
			3- الإيرادات الرأسمالية
17.27	26.56	25.15	3 - 1 مبيع أراضي وعقارات
32,233.82	34,632.45	35,036.06	جملة الإيرادات (الجارية + الرأسمالية)

- * صافي الإيرادات للوزارات والإدارات المدرجة ضمن بيانات الحكومة .
- ** تشمل ضريبة الدخل ، دخل الملكية ، رسوم الامتياز من شركات النفط .
- *** من الحكومة فقط .

TABLE 3 (continued)

CLASSIFICATION OF GOVERNMENT REVENUE

(KD Million)

CATEGORY OF REVENUE	2009-2010	2010-2011
2. <u>Non-Tax Revenue</u>		
2.1 Operating revenues from other government activities*		
2.1.1 Transport & communications	141.26	114.53
Total 2.1	141.26	114.53
2.2 Property income		
2.2.1 From non-financial enterprises - Oil companies**	16,587.68	19,948.08
2.2.2 Land rent	46.81	46.92
2.2.3 Investment income***	2,075.00	2,028.00
Total 2.2	18,709.49	22,023.00
2.3 Administrative fees, charges and industrial sales non-	450.14	850.17
Total of non-tax revenue [2.1 + 2.2 + 2.3]	19,300.89	22,987.70
Total current revenue [1 + 2]	19,667.73	23,379.94
3. <u>Capital Revenue</u>		
3.1 Sales of real estate and lands	1.98	7.26
Grand Total Revenue [Current + Capital]	19,669.71	23,387.20

*Net of revenues from ministries and departments included under government

** Includes income tax, property income ,royalties from oil companies.

*** From government only.

التصنيف الإقتصادي للإنفاق الحكومي

(مليون د.ك)

2011-2012	2012-2013	2013-2014	التصنيف الإقتصادي
			أ . <u>الإنفاق الجاري</u>
5,202.49	6,131.94	6,261.78	تعويضات الموظفين
1,234.46	1,608.89	1,548.95	المشتريات من السلع والخدمات الأخرى
1,195.51	800.09	808.93	الإعانات
			التحويلات الجارية الأخرى
3,827.39	4,799.51	4,478.65	محلية
316.09	601.19	436.10	خارجية
11,775.94	13,941.62	13,534.41	جملة الإنفاق الجاري
			ب . <u>الإنفاق الرأسمالي</u>
1,305.30	1,340.68	1,513.48	أستملاك أصول ثابتة جديدة : المشروعات الانشائية ، الآلات و المعدات
993.90	1,024.03	771.17	التحويلات الرأسمالية
2,299.20	2,364.71	2,284.65	جملة الإنفاق الرأسمالي
21.00	135.39	12.65	ج . <u>الإنفاق على استملاك الأراضي</u>
14,096.14	16,441.72	15,831.71	جملة الإنفاق (أ + ب + ج)

TABLE 4

**ECONOMIC CLASSIFICATION OF
GOVERNMENT EXPENDITURE**

(KD Million)

Economic Classification	2009-2010	2010-2011
<u>A. Current Expenditure</u>		
Compensation of employees	4,025.70	4,458.81
Purchase of other goods and services	1,414.04	1,274.86
Subsidies	259.35	1,094.31
Other current transfers		
Domestic	3,033.04	4,967.37
Foreign	79.50	173.38
Total current expenditure	8,811.63	11,968.73
<u>B. Capital Expenditure</u>		
Acquisition of new fixed assets: Construction projects, machinery and equipment	826.65	1,125.29
Capital transfers	666.48	1,108.44
Total capital expenditure	1,493.13	2,233.73
<u>C. Land Acquisition Expenditure</u>	10.09	3.65
Grand Total Expenditure(A + B + C)	10,314.85	14,206.11

جدول 5

التوزيع النسبي للإنفاق الجاري حسب العناصر

2011-2012	2012-2013	2013-2014	الفئة الاقتصادية
44.18	43.98	46.27	تعويضات الموظفين
10.48	11.54	11.44	المشتريات من السلع والخدمات الأخرى
10.15	5.74	5.98	الإعانات
			التحويلات الجارية الأخرى
32.50	34.43	33.09	محلية
2.69	4.31	3.22	خارجية
100.00	100.00	100.00	الجملة

جدول 6

الرقم القياسي لعناصر الإنفاق الجاري
(100=2007/2006)

2011-2012	2012-2013	2013-2014	الفئة الاقتصادية
181.37	213.78	218.30	تعويضات الموظفين
102.30	133.33	128.36	المشتريات من السلع والخدمات الأخرى
2,101.81	1,406.63	1,422.17	الإعانات
178.79	224.20	209.21	محلية
244.73	465.46	337.64	خارجية
183.95	217.77	211.41	الجملة

TABLE 5**PERCENTAGE DISTRIBUTION OF CURRENT EXPENDITURE BY COMPOSITION**

Economic Category	2009-2010	2010-2011
Compensation of employees	45.69	37.25
Purchase of other goods and services	16.05	10.65
Subsidies	2.94	9.15
Other current transfers		
Domestic	34.42	41.50
Foreign	0.90	1.45
Total	100.00	100.00

TABLE 6**INDEX OF COMPONENTS OF CURRENT EXPENDITURE (2006/2007=100)**

Economic Category	2009-2010	2010-2011
Compensation of employees	140.35	155.45
Purchase of other goods and services	117.18	105.65
Subsidies	455.96	1,923.89
Domestic	141.68	232.04
Foreign	61.55	134.24
Total	137.64	186.96

التصنيف الوظيفي للإنفاق الجاري الحكومي

(مليون د.ك)

2011-2012	2012-2013	2013-2014	فئة الوظيفة
1,981.22	2,807.44	2,315.35	الخدمات العامة والدفاع
1,377.70	1,491.19	1,544.86	الأمن والعدالة
1,739.86	2,126.51	2,295.30	الشنون التعليمية وخدماتها
837.82	948.74	1,031.82	الشنون الصحية وخدماتها
1,555.03	1,763.53	1,869.47	الضمان الاجتماعي والشنون الاجتماعية
624.04	825.50	768.84	الإسكان وما يتصل به من مرافق وخدمات
324.38	393.02	419.64	الخدمات الترفيهية ، الثقافية و الشنون الدينية
2,641.23	2,998.92	2,625.68	الوقود والطاقة
78.29	59.76	74.55	الشنون الزراعية وخدماتها
126.21	147.50	157.93	الشنون الصناعية وخدماتها
141.52	156.34	176.16	شئون النقل والاتصالات و خدماته
276.91	146.67	177.76	الشنون والخدمات الاقتصادية الأخرى
71.73	76.50	77.05	المصروفات غير المصنفة حسب الوظيفة
11,775.94	13,941.62	13,534.41	الجملة

TABLE 7**FUNCTIONAL CLASSIFICATION OF
GOVERNMENT EXPENDITURE****(KD Million)**

Functional Category	2009-2010	2010-2011
General public services and defence	1,797.95	1,847.31
Public order and safety	1,014.78	1,105.20
Education affairs and services	1,318.40	1,440.86
Health affairs and services	673.34	746.12
Social security and welfare affairs and services	1,388.88	2,677.56
Housing and community affairs and services	487.18	628.64
Recreational, cultural and religious affairs and services	264.18	287.38
Fuel and energy affairs and services	1,441.38	2,740.59
Agricultural affairs and services	48.19	54.48
Manufacturing affairs and services	100.62	112.58
Transportation and communication affairs and services	86.13	110.34
Other economic affairs and services	121.93	143.69
Expenditure, not classified by function	68.67	73.98
Total	8,811.63	11,968.73

جدول 8

التوزيع النسبي للإنفاق الجاري الحكومي

حسب الفئات الوظيفية

2011-2012	2012-2013	2013-2014	فئة الوظيفة
16.83	20.14	17.11	الخدمات العامة والدفاع
11.70	10.70	11.41	الأمن والعدالة
14.78	15.25	16.96	الشنون التعليمية وخدماتها
7.11	6.81	7.62	الشنون الصحية وخدماتها
13.21	12.65	13.81	الضمان الاجتماعي والشنون الاجتماعية
5.30	5.92	5.68	الاسكان وما يتصل به من مرافق وخدمات
2.75	2.82	3.10	الخدمات الترفيهية ، الثقافية و الشنون الدينية
22.43	21.51	19.40	الوقود والطاقة
0.66	0.43	0.55	الشنون الزراعية وخدماتها
1.07	1.06	1.17	الشنون الصناعية وخدماتها
1.20	1.12	1.30	شنون النقل والاتصالات وخدماته
2.35	1.05	1.31	الشنون والخدمات الاقتصادية الأخرى
0.61	0.55	0.57	المصروفات غير المصنفة حسب الوظيفة
100.00	100.00	100.00	الجملة

TABLE 8**PERCENTAGE DISTRIBUTION OF GOVERNMENT CURRENT
EXPENDITURE FUNCTIONAL CATEGORIES**

Functional Category	2009-2010	2010-2011
General public services and defence	20.40	15.44
Public order and safety	11.52	9.23
Education affairs and services	14.96	12.04
Health affairs and services	7.64	6.23
Social security and welfare affairs and services	15.76	22.37
Housing and community affairs and services	5.53	5.25
Recreational, cultural and religious affairs and services	3.00	2.40
Fuel and energy affairs and services	16.36	22.90
Agricultural affairs and services	0.55	0.46
Manufacturing affairs and services	1.14	0.94
Transportation and communication affairs and services	0.98	0.92
Other economic affairs and services	1.38	1.20
Expenditure, not classified by function	0.78	0.62
Total	100.00	100.00

الرقم القياسي للاتفاق الجاري الحكومي حسب الفئات الوظيفية
(100=2007/2006)

2011-2012	2012-2013	2013-2014	فئة الوظيفة
123.51	175.01	144.34	الخدمات العامة والدفاع
193.58	209.53	217.07	الأمن والعدالة
187.12	228.70	246.85	الشنون التعليمية وخدماتها
203.98	230.98	251.21	الشنون الصحية وخدماتها
136.24	154.51	163.79	الضمان الاجتماعي والشنون الاجتماعية
188.59	249.47	232.35	الاسكان وما يتصل به من مرافق وخدمات
175.29	212.39	226.77	الخدمات الترفيهية ، الثقافية و الشنون الدينية
319.58	362.86	317.70	الوقود والطاقة
236.60	180.60	225.29	الشنون الزراعية وخدماتها
155.80	182.08	194.95	الشنون الصناعية وخدماتها
242.45	267.84	301.80	شئون النقل والإتصالات و خدماته
780.69	413.50	501.16	الشنون والخدمات الاقتصادية الأخرى
114.29	121.89	122.77	المصروفات غير المصنفة حسب الوظيفة
183.69	217.47	211.12	الجملة

TABLE 9**INDEX OF GOVERNMENT CURRENT EXPENDITURE****BY FUNCTIONAL CATEGORIES (2006/2007 = 100)**

Functional Category	2009-2010	2010-2011
General public services and defence	112.08	115.16
Public order and safety	142.59	155.29
Education affairs and services	141.79	154.96
Health affairs and services	163.93	181.65
Social security and welfare affairs and services	121.69	234.59
Housing and community affairs and services	147.23	189.98
Recreational, cultural and religious affairs and services	142.76	155.30
Fuel and energy affairs and services	174.40	331.60
Agricultural affairs and services	145.63	164.64
Manufacturing affairs and services	124.21	138.97
Transportation and communication affairs and services	147.56	189.03
Other economic affairs and services	343.75	405.10
Expenditure, not classified by function	109.42	117.88
Total	137.45	186.69

جدول 10

التصنيف الوظيفي للإنفاق الرأسمالي * الحكومي

(مليون د.ك)

(المشروعات الانشائية - المعدات والآلات)

2011-2012	2012-2013	2013-2014	فئة الوظيفة
367.27	314.72	314.4	الخدمات العامة والدفاع
100.00	113.59	189.13	الأمن والعدالة
169.94	215.92	273.54	الشنون التعليمية وخدماتها
102.84	118.30	146.84	الشنون الصحية وخدماتها
30.86	22.74	13.01	الضمان الاجتماعي والشنون الاجتماعية
87.39	86.52	89.94	الاسكان وما يتصل به من مرافق وخدمات
34.42	32.27	33.33	الخدمات الترفيهية ، الثقافية و الشنون الدينية
1.88	1.42	0.85	الوقود والطاقة
31.53	35.58	33.54	الشنون الزراعية وخدماتها
218.78	241.03	170.47	الشنون الصناعية وخدماتها
159.77	157.98	247.69	شنون النقل والإتصالات و خدماته
0.62	0.61	0.74	الشنون والخدمات الاقتصادية الأخرى
-	-	-	المصروفات غير المصنفة حسب الوظيفة
1,305.30	1,340.68	1,513.48	الجملة

* لا يشمل التحويلات الرأسمالية وشراء الأراضي

TABLE 10**FUNCTIONAL CLASSIFICATION OF GOVERNMENT CAPITAL EXPENDITURE*****ON CONSTRUCTION PROJECTS, MACHINERY, & EQUIPMENT (KD Million)**

Functional Category	2009-2010	2010-2011
General public services and defence	223.91	331.46
Public order and safety	89.93	97.41
Education affairs and services	158.47	144.47
Health affairs and services	78.26	97.40
Social security and welfare affairs and services	20.40	26.34
Housing and community affairs and services	32.91	91.46
Recreational, cultural and religious affairs and services	44.97	37.92
Fuel and energy affairs and services	0.20	0.35
Agricultural affairs and services	12.65	23.07
Manufacturing affairs and services	100.63	185.07
Transportation and communication affairs and services	63.81	89.98
Other economic affairs and services	0.51	0.36
Expenditure, not classified by function	-	-
Total	826.65	1,125.29

* Excludes capital transfers and land purchases

جدول 11

* التوزيع النسبي للإنفاق الرأسمالي الحكومي

(مليون د.ك)

حسب الفئات الوظيفية

2011-2012	2012-2013	2013-2014	فئة الوظيفة
28.14	23.47	20.77	الخدمات العامة والدفاع
7.66	8.47	12.50	الأمن والعدالة
13.02	16.11	18.07	الشنون التعليمية وخدماتها
7.88	8.82	9.70	الشنون الصحية وخدماتها
2.36	1.70	0.86	الضمان الاجتماعي والشنون الاجتماعية
6.70	6.45	5.94	الاسكان وما يتصل به من مرافق وخدمات
2.64	2.41	2.20	الخدمات الترفيهية ، الثقافية و الشنون الدينية
0.14	0.11	0.06	الوقود والطاقة
2.41	2.65	2.22	الشنون الزراعية وخدماتها
16.76	17.98	11.26	الشنون الصناعية وخدماتها
12.24	11.78	16.37	شنون النقل والاتصالات و خدماته
0.05	0.05	0.05	الشنون والخدمات الاقتصادية الأخرى
-	-	-	المصروفات غير المصنفة حسب الوظيفة
100.00	100.00	100.00	الجملة

* لا يشمل التحويلات الرأسمالية وشراء الأراضي

TABLE 11**FUNCTIONAL DISTRIBUTION OF GOVERNMENT CAPITAL
EXPENDITURE* BY FUNCTIONAL CATEGORIES (KD Million)**

Functional Category	2009-2010	2010-2011
General public services and defence	27.09	29.45
Public order and safety	10.88	8.66
Education affairs and services	19.17	12.84
Health affairs and services	9.47	8.65
Social security and welfare affairs and services	2.47	2.34
Housing and community affairs and services	3.98	8.13
Recreational, cultural and religious affairs and services	5.44	3.37
Fuel and energy affairs and services	0.02	0.03
Agricultural affairs and services	1.53	2.05
Manufacturing affairs and services	12.17	16.45
Transportation and communication affairs and services	7.72	8.00
Other economic affairs and services	0.06	0.03
Expenditure, not classified by function	-	-
Total	100.00	100.00

* Excludes capital transfers and land purchases

جملة الإنفاق الحكومي حسب الفئات الوظيفية

(مليون د.ك)

2011-2012	2012-2013	2013-2014	فئة الوظيفة
2,348.49	3,122.16	2,629.75	الخدمات العامة والدفاع
1,477.70	1,604.78	1,733.99	الأمن والعدالة
1,909.80	2,342.43	2,568.84	الشنون التعليمية وخدماتها
940.66	1,067.04	1,178.66	الشنون الصحية وخدماتها
1,585.89	1,786.27	1,882.48	الضمان الاجتماعي والشنون الاجتماعية
1,007.80	1,282.67	1,186.59	الاسكان وما يتصل به من مرافق وخدمات
358.80	425.29	452.97	الخدمات الترفيهية ، الثقافية و الشنون الدينية
3,186.11	3,394.88	2,965.91	الوقود والطاقة
109.82	95.34	108.09	الشنون الزراعية وخدماتها
344.99	388.53	328.40	الشنون الصناعية وخدماتها
351.40	362.68	471.35	شنون النقل والاتصالات وخدماته
381.95	222.37	234.98	الشنون والخدمات الاقتصادية الأخرى
92.73	211.89	89.70	المصروفات غير المصنفة حسب الوظيفة
14,096.14	16,306.33	15,831.71	الجملة

TABLE 12**TOTAL GOVERNMENT EXPENDITURE
BY FUNCTIONAL CATEGORIES****(KD Million)**

Functional Category	2009-2010	2010-2011
General public services and defence	2,021.86	2,178.77
Public order and safety	1,104.71	1,202.61
Education affairs and services	1,476.87	1,585.33
Health affairs and services	751.60	843.52
Social security and welfare affairs and services	1,409.28	2,703.90
Housing and community affairs and services	775.38	1,029.88
Recreational, cultural and religious affairs and services	309.15	325.30
Fuel and energy affairs and services	1,780.41	3,447.75
Agricultural affairs and services	60.84	77.55
Manufacturing affairs and services	201.25	297.65
Transportation and communication affairs and services	187.30	247.71
Other economic affairs and services	157.44	188.51
Expenditure, not classified by function	78.76	77.63
Total	10,314.85	14,206.11

جدول 13

التوزيع النسبي لجملة الإنفاق الحكومي

حسب الفئات الوظيفية

(مليون د.ك)

2011-2012	2012-2013	2013-2014	فئة الوظيفة
16.66	19.15	16.61	الخدمات العامة والدفاع
10.48	9.84	10.95	الأمن والعدالة
13.55	14.37	16.23	الشنون التعليمية وخدماتها
6.67	6.54	7.44	الشنون الصحية وخدماتها
11.25	10.95	11.89	الضمان الاجتماعي والشنون الاجتماعية
7.15	7.87	7.50	الاسكان وما يتصل به من مرافق وخدمات
2.55	2.61	2.86	الخدمات الترفيهية ، الثقافية و الشنون الدينية
22.60	20.82	18.73	الوقود والطاقة
0.78	0.58	0.68	الشنون الزراعية وخدماتها
2.45	2.38	2.07	الشنون الصناعية وخدماتها
2.49	2.22	2.98	شنون النقل والإتصالات و خدماته
2.71	1.36	1.48	الشنون والخدمات الاقتصادية الأخرى
0.66	1.30	0.57	المصروفات غير المصنفة حسب الوظيفة
100.00	100.00	100.00	الجملة

TABLE 13**PERCENTAGE DISTRIBUTION OF TOTAL GOVERNMENT
EXPENDITURE BY FUNCTIONAL CATEGORIES (KD Million)**

Functional Category	2009-2010	2010-2011
General public services and defence	19.60	15.34
Public order and safety	10.71	8.47
Education affairs and services	14.32	11.16
Health affairs and services	7.29	5.94
Social security and welfare affairs and services	13.66	19.03
Housing and community affairs and services	7.52	7.25
Recreational, cultural and religious affairs and services	2.99	2.29
Fuel and energy affairs and services	17.26	24.27
Agricultural affairs and services	0.59	0.54
Manufacturing affairs and services	1.95	2.09
Transportation and communication affairs and services	1.82	1.74
Other economic affairs and services	1.53	1.33
Expenditure, not classified by function	0.76	0.55
Total	100.00	100.00

التصنيف الاقتصادي والوظيفي للإنفاق الحكومي

(مليون د.ك)

تبعاً للمجموعات الرئيسية 2010/2009

Current Expenditure			الإنفاق الجاري			التصنيف الاقتصادي
جملة الإنفاق الجاري Total current	التحويلات الجارية الأخرى Other current transfers		الإعانات Subsi - dies	المشتريات من السلع والخدمات الأخرى Purchase of other goods & services	تعويضات الموظفين Compen - sation of employees	التصنيف الوظيفي
	خارجية Foreign	محلية Domestic				
1,797.95	79.20	-	15.73	851.95	851.07	الخدمات العامة والدفاع
1,014.78	0.04	-	-	84.16	930.58	الأمن والعدالة
1,318.40	0.13	117.43	-	89.81	1,111.03	الشنون التعليمية وخدماتها
673.34	0.03	-	-	217.78	455.53	الشنون الصحية وخدماتها
1,388.88	-	*1228.24	-	26.99	133.65	الضمان الاجتماعي والشنون الاجتماعية
487.18	-	343.25	-	38.27	105.66	الاسكان وما يتصل به من مرافق وخدمات
264.18	0.01	-	0.48	61.73	201.96	الخدمات الترفيهية ، الثقافية والشنون الدينية
1,441.38	0.06	1,282.57	125.05	4.76	28.94	الوقود والطاقة
48.19	-	-	24.00	6.28	17.91	الشنون الزراعية وخدماتها
100.62	0.02	-	-	28.03	72.57	الشنون الصناعية وخدماتها
86.13	0.01	11.55	-	2.04	72.53	شنون النقل والإتصالات وخدماته
121.93	-	-	94.09	2.24	25.60	الشنون والخدمات الاقتصادية الأخرى
68.67	-	50.00	-	-	18.67	المصرفات غير المصنفة حسب الوظيفه
8,811.63	79.50	3,033.04	259.35	1,414.04	4,025.70	الجملة

* تشمل على بدل الإيجار من المؤسسة العامة للرعاية السكنية

TABLE 14

**ECONOMIC AND FUNCTIONAL CLASSIFICATION OF GOVERNMENT
EXPENDITURES BY MAJOR GROUPS, 2009-2010**

(KD Million)

Economic Classification	جملة	الإتفاق الرأسمالي وشراء الأراضي Capital Expenditure & Land Purchases		
		جملة الإتفاق الرأسمالي وشراء الأراضي Total	التحويلات الرأسمالية وشراء الأراضي Capital transfers and land purchases	المشروعات الإنشائية والآلات المعدات Construction projects , machinery & equipment
Functional Classification	Grand Total	Total		
General public services and defence	2,021.86	223.91	-	223.91
Public order and safety	1,104.71	89.93	-	89.93
Education affairs and services	1,476.87	158.47	-	158.47
Health affairs and services	751.60	78.26	-	78.26
Social security and welfare affairs and services	1,409.28	20.40	-	20.40
Housing and community affairs and services	775.38	288.20	255.29	32.91
Recreational, cultural and religious affairs and services	309.15	44.97	-	44.97
Fuel and energy affairs and services	1,780.41	339.03	338.83	0.20
Agricultural affairs and services	60.84	12.65	-	12.65
Manufacturing affairs and services	201.25	100.63	-	100.63
Transportation and communication affairs and services	187.30	101.17	37.36	63.81
Other economic affairs and services	157.44	35.51	35.00	0.51
Expenditures, not classified by function	78.76	10.09	10.09	-
Total	10,314.85	1,503.22	676.57	826.65

* Including rent from Public Authority for Housing Welfare

جدول 15

التصنيف الاقتصادي والوظيفي للإنفاق الحكومي

تبعاً للمجموعات الرئيسية 2011/2010

(مليون د.ك)

Current Expenditure			الإنفاق الجاري			التصنيف الاقتصادي
جملة الانفاق الجاري	التحويلات الجارية الأخرى		الاعانات	المشتريات من السلع والخدمات الأخرى Purchase of other goods & services	تعويضات الموظفين	
	خارجية Foreign	محلية Domestic				Subsi - dies
1,847.31	173.04	-	18.08	653.56	1,002.63	الخدمات العامة والدفاع
1,105.20	0.03	-	-	95.86	1,009.31	الأمن والعدالة
1,440.86	0.19	149.22	-	101.19	1,190.26	الشنون التعليمية وخدماتها
746.12	0.04	-	-	239.49	506.59	الشنون الصحية وخدماتها
2,677.56	-	*2505.78	-	28.33	143.45	الضمان الاجتماعي والشنون الاجتماعية
628.64	0.02	472.61	-	42.83	113.18	الاسكان وما يتصل به من مرافق وخدمات
287.38	0.01	-	0.48	69.28	217.61	الخدمات الترفيهية ، الثقافية والشنون الدينية
2,740.59	0.02	1,767.38	933.43	5.13	34.63	الوقود والطاقة
54.48	-	-	29.01	6.70	18.77	الشنون الزراعية وخدماتها
112.58	0.01	-	-	25.95	86.62	الشنون الصناعية وخدماتها
110.34	0.02	22.38	-	4.02	83.92	شنون النقل والاتصالات وخدماته
143.69	-	-	113.31	2.52	27.86	الشنون والخدمات الاقتصادية الأخرى
73.98	-	50.00	-	-	23.98	المصروفات غير المصنفة حسب الوظيفه
11,968.73	173.38	4,967.37	1,094.31	1,274.86	4,458.81	الجملة

* تشمل على بدل الإيجار من المؤسسة العامة للرعاية السكنية

TABLE 15

**ECONOMIC AND FUNCTIONAL CLASSIFICATION OF GOVERNMENT
EXPENDITURES BY MAJOR GROUPS, 2010-2011**

(KD Million)

Economic Classification	جملة	الاتفاق الرأسمالي وشراء الأراضي Capital Expenditure & Land Purchases		
		جملة الاتفاق الرأسمالي وشراء الأراضي Total	التحويلات الرأسمالية وشراء الأراضي Capital transfers and land purchases	المشروعات الإنشائية والآلات المعدات Construction projects , machinery & equipment
Functional Classification	Grand Total	Total		
General public services and defence	2,178.77	331.46	-	331.46
Public order and safety	1,202.61	97.41	-	97.41
Education affairs and services	1,585.33	144.47	-	144.47
Health affairs and services	843.52	97.40	-	97.40
Social security and welfare affairs and services	2,703.90	26.34	-	26.34
Housing and community affairs and services	1,029.88	401.24	309.78	91.46
Recreational, cultural and religious affairs and services	325.30	37.92	-	37.92
Fuel and energy affairs and services	3,447.75	707.16	706.81	0.35
Agricultural affairs and services	77.55	23.07	-	23.07
Manufacturing affairs and services	297.65	185.07	-	185.07
Transportation and communication affairs and services	247.71	137.37	47.39	89.98
Other economic affairs and services	188.51	44.82	44.46	0.36
Expenditures, not classified by function	77.63	3.65	3.65	-
Total	14,206.11	2,237.38	1,112.09	1,125.29

* Including rent from Public Authority for Housing Welfare

جدول 16

التصنيف الاقتصادي والوظيفي للإنفاق الحكومي

تبعاً للمجموعات الرئيسية 2012/2011

(مليون د.ك)

Current Expenditure						التصنيف الاقتصادي
جملة الانفاق الجاري	التحويلات الجارية الأخرى		الاعانات	المشتريات من السلع والخدمات الأخرى	تعويضات الموظفين	التصنيف الوظيفي
	خارجية	محلية				
Total current	Foreign	Domestic	Subsi - dies	Purchase of other goods & services	Compen - sation of employees	
1,981.22	315.85	-	22.06	527.08	1,116.23	الخدمات العامة والدفاع
1,377.70	0.02	-	-	100.45	1,277.23	الأمن والعدالة
1,739.86	0.09	216.46	-	114.65	1,408.66	الشنون التعليمية وخدماتها
837.82	0.03	-	-	295.18	542.61	الشنون الصحية وخدماتها
1,555.03	0.01	1,353.13	-	34.77	167.12	الضمان الاجتماعي والشنون الاجتماعية
624.04	-	464.95	-	35.79	123.30	الاسكان وما يتصل به من مرافق وخدمات
324.38	0.01	-	0.48	75.81	248.08	الخدمات الترفيهية ، الثقافية والشنون الدينية
2,641.23	0.03	1,713.00	881.27	8.08	38.85	الوقود والطاقة
78.29	-	-	50.75	7.34	20.20	الشنون الزراعية وخدماتها
126.21	0.02	-	-	27.47	98.72	الشنون الصناعية وخدماتها
141.52	0.02	29.85	-	4.55	107.10	شنون النقل والاتصالات وخدماته
276.91	0.01	-	240.95	3.29	32.66	الشنون والخدمات الاقتصادية الأخرى
71.73	-	50.00	-	-	21.73	المصروفات غير المصنفة حسب الوظيفة
11,775.94	316.09	3,827.39	1,195.51	1,234.46	5,202.49	الجملة

* تشمل على بدل الإيجار من المؤسسة العامة للرعاية السكنية

TABLE 16

**ECONOMIC AND FUNCTIONAL CLASSIFICATION OF GOVERNMENT
EXPENDITURES BY MAJOR GROUPS, 2011-2012**

(KD Million)

Economic Classification	جملة	الاتفاق الرأسمالي وشراء الأراضي Capital Expenditure & Land Purchases		
		جملة الاتفاق الرأسمالي وشراء الأراضي Total	التحويلات الرأسمالية وشراء الأراضي Capital transfers and land purchases	المشروعات الإنشائية والآلات المعدات Construction projects , machinery & equipment
Functional Classification	Grand Total	Total		
General public services and defence	2,348.49	367.27		367.27
Public order and safety	1,477.70	100.00		100.00
Education affairs and services	1,909.80	169.94	-	169.94
Health affairs and services	940.66	102.84	-	102.84
Social security and welfare affairs and services	1,585.89	30.86	-	30.86
Housing and community affairs and services	1,007.80	383.76	296.37	87.39
Recreational, cultural and religious affairs and services	358.80	34.42	-	34.42
Fuel and energy affairs and services	3,186.11	544.88	543.00	1.88
Agricultural affairs and services	109.82	31.53	-	31.53
Manufacturing affairs and services	344.99	218.78	-	218.78
Transportation and communication affairs and services	351.40	209.88	50.11	159.77
Other economic affairs and services	381.95	105.04	104.42	0.62
Expenditures, not classified by function	92.73	21.00	21.00	-
Total	14,096.14	2,320.20	1,014.90	1,305.30

* Including rent from Public Authority for Housing Welfare

التصنيف الاقتصادي والوظيفي للانفاق الحكومي

(مليون د.ك)

تبعاً للمجموعات الرئيسية 2013/2012

Current Expenditure			الانفاق الجاري			التصنيف الاقتصادي
جملة الانفاق الجاري	التحويلات الجارية الأخرى Other current transfers		الإعانات Subsi - dies	المشتريات من السلع والخدمات الأخرى Purchase of other goods & services	تعويضات الموظفين Compen - sation of employees	التصنيف الوظيفي
	خارجية Foreign	محلية Domestic				
2,807.44	600.77	0.00	21.46	845.03	1,340.18	الخدمات العامة والدفاع
1,491.19	0.22	0.00	0.00	109.17	1,381.80	الأمن والعدالة
2,126.51	0.05	254.26	0.00	119.19	1,753.01	الشنون التعليمية وخدماتها
948.74	0.02	0.00	0.00	294.58	654.14	الشنون الصحية وخدماتها
1,763.53	0.01	1,536.85	0.00	34.63	192.04	الضمان الاجتماعي والشنون الاجتماعية
825.50	0.01	619.24	0.00	71.08	135.17	الاسكان وما يتصل به من مرافق وخدمات
393.02	0.00	0.00	0.46	81.20	311.36	الخدمات الترفيهية ، الثقافية والشنون الدينية
2,998.92	0.03	2,304.89	642.53	7.35	44.12	الوقود والطاقة
59.76	0.01	0.00	29.25	7.69	22.81	الشنون الزراعية وخدماتها
147.50	0.02	0.00	0.00	31.47	116.01	الشنون الصناعية وخدماتها
156.34	0.04	34.27	0.00	4.19	117.84	شنون النقل والاتصالات وخدماته
146.67	0.01	0.00	106.39	3.31	36.96	الشنون والخدمات الاقتصادية الأخرى
76.50	0.00	50.00	0.00	0.00	26.50	المصروفات غير المصنفة حسب الوظيفه
13,941.62	601.19	4,799.51	800.09	1,608.89	6,131.94	الجملة

* سمل على بدل الإيجار من المؤسسة العامة للرعاية السكنية

TABLE 17

ECONOMIC AND FUNCTIONAL CLASSIFICATION OF GOVERNMENT

EXPENDITURES BY MAJOR GROUPS, 2012-2013

(KD Million)

Economic Classification	جملة	الاتفاق الرأسمالي وشراء الأراضي Capital Expenditure & Land Purchases		
		جملة الاتفاق الرأسمالي وشراء الأراضي Total	التحويلات الرأسمالية وشراء الأراضي Capital transfers and land purchases	المشروعات الإنشائية والآلات المعدات Construction projects, machinery & equipment
Functional Classification	Grand Total	Total	Capital transfers and land purchases	Construction projects, machinery & equipment
General public services and defence	3,122.16	314.72	0.00	314.72
Public order and safety	1,604.78	113.59	0.00	113.59
Education affairs and services	2,342.43	215.92	0.00	215.92
Health affairs and services	1,067.04	118.30	0.00	118.30
Social security and welfare affairs and services	1,786.27	22.74	0.00	22.74
Housing and community affairs and services	1,282.67	457.17	370.65	86.52
Recreational, cultural and religious affairs and services	425.29	32.27	0.00	32.27
Fuel and energy affairs and services	3,394.88	395.96	394.54	1.42
Agricultural affairs and services	95.34	35.58	0.00	35.58
Manufacturing affairs and services	388.53	241.03	0.00	241.03
Transportation and communication affairs and services	362.68	206.34	48.36	157.98
Other economic affairs and services	222.37	75.70	75.09	0.61
Expenditures, not classified by function	211.89	135.39	135.39	0.00
Total	16,306.33	2,364.71	1,024.03	1,340.68

* Including rent from Public Authority for Housing Welfare

جدول 18

التصنيف الاقتصادي والوظيفي للإنفاق الحكومي

(مليون د.ك)

تبعاً للمجموعات الرئيسية 2014/2013

Current Expenditure			الانفاق الجاري			التصنيف الاقتصادي
جملة الانفاق الجاري	التحويلات الجارية الأخرى		الاعانات	المشتريات من السلع والخدمات الأخرى Purchase of other goods & services	تعويضات الموظفين Compen - sation of employees	
	خارجية Foreign	محلية Domestic				Subsi - dies
Total current						التصنيف الوظيفي
2,315.35	435.96	0.00	21.58	531.60	1,326.21	الخدمات العامة والدفاع
1,544.86	0.02	0.00	0.00	259.83	1,285.01	الأمن والعدالة
2,295.30	0.03	288.73	0.00	122.52	1,884.02	الشئون التعليمية وخدماتها
1,031.82	0.03	0.00	0.00	364.33	667.46	الشئون الصحية وخدماتها
1,869.47	0.00	1,638.00	0.00	34.41	197.06	الضمان الاجتماعي والشئون الاجتماعية
768.84	0.01	519.38	0.00	91.63	157.82	الاسكان وما يتصل به من مرافق وخدمات
419.64	0.00	0.00	0.47	84.94	334.23	الخدمات الترفيهية ، الثقافية والشئون الدينية
2,625.68	0.02	1,946.44	625.63	7.46	46.13	الوقود والطاقة
74.55	0.00	0.00	29.63	9.87	35.05	الشئون الزراعية وخدماتها
157.93	0.00	0.00	0.00	32.44	125.49	الشئون الصناعية وخدماتها
176.16	0.03	36.10	0.00	4.72	135.31	شئون النقل والاتصالات وخدماته
177.76	0.00	0.00	131.62	5.20	40.94	الشئون والخدمات الاقتصادية الأخرى
77.05	0.00	50.00	0.00	0.00	27.05	المصرفات غير المصنفة حسب الوظيفه
13,534.41	436.10	4,478.65	808.93	1,548.95	6,261.78	الجملة

* تشمل على بدل الإيجار من المؤسسة العامة للرعاية السكنية

TABLE 18

ECONOMIC AND FUNCTIONAL CLASSIFICATION OF GOVERNMENT
EXPENDITURES BY MAJOR GROUPS, 2013-2014

(KD Million)

Economic Classification	جملة	الاتفاق الرأسمالي وشراء الأراضي Capital Expenditure & Land Purchases		
		جملة الاتفاق الرأسمالي وشراء الأراضي Total	التحويلات الرأسمالية وشراء الأراضي Capital transfers and land purchases	المشروعات الاثباتية والمعدات Construction projects , machinery & equipment
Functional Classification	Grand Total	Total	Capital transfers and land purchases	Construction projects , machinery & equipment
General public services and defence	2,629.75	314.40	0.00	314.40
Public order and safety	1,733.99	189.13	0.00	189.13
Education affairs and services	2,568.84	273.54	0.00	273.54
Health affairs and services	1,178.66	146.84	0.00	146.84
Social security and welfare affairs and services	1,882.48	13.01	0.00	13.01
Housing and community affairs and services	1,186.59	417.75	327.81	89.94
Recreational, cultural and religious affairs and services	452.97	33.33	0.00	33.33
Fuel and energy affairs and services	2,965.91	340.23	339.38	0.85
Agricultural affairs and services	108.09	33.54	0.00	33.54
Manufacturing affairs and services	328.40	170.47	0.00	170.47
Transportation and communication affairs and services	471.35	295.19	47.50	247.69
Other economic affairs and services	234.98	57.22	56.48	0.74
Expenditures, not classified by function	89.70	12.65	12.65	0.00
Total	15,831.71	2,297.30	783.82	1,513.48

* Including rent from Public Authority for Housing Welfare

جدول 19

التصنيف الاقتصادي والوظيفي للإنفاق الحكومي

(مليون د.ك)

تبعاً للمجموعات الرئيسية 2010/2009

Current Expenditure						التصنيف الاقتصادي
الإنفاق الجاري						التصنيف الوظيفي
جملة الإنفاق الجاري Total current	التحويلات الجارية الأخرى Other current transfers		الإعانات Subsidies	المشتريات من السلع والخدمات الأخرى Purchase of other goods & services	تعويضات الموظفين Compen - sation of employees	
	خارجية Foreign	محلية Domestic				
698.94	78.03	-	15.73	352.76	252.42	<u>خدمات الإدارة العامة و الدفاع</u> الأجهزة التنفيذية والتشريعية الخدمات والشئون المالية - الشئون الخارجية (بخلاف المساعدات الخارجية)
29.83	-	-	-	6.47	23.36	خدمات وشئون الابحاث الاساسية
1,069.18	1.17	-	-	492.72	575.29	الخدمات العامة والدفاع
1,797.95	79.20	-	15.73	851.95	851.07	المجموع
988.06	0.04	-	-	78.62	909.40	<u>شئون الامن والسلامة</u> الشرطة والوقاية من الحريق
9.23	-	-	-	0.65	8.58	دور القضاء
17.49	-	-	-	4.89	12.60	خدمات الامن والسلامة التي لم تصنف في مكان آخر
1,014.78	0.04	-	-	84.16	930.58	المجموع
98.14	-	-	-	2.48	95.66	<u>الشئون التعليمية وخدماتها</u> التعليم قبل الابتدائي (الروضة)
267.55	-	-	-	5.84	261.71	التعليم الابتدائي
201.80	-	-	-	5.82	195.98	التعليم المتوسط
151.17	-	-	-	5.82	145.35	التعليم الثانوي

TABLE 19

**ECONOMIC AND FUNCTIONAL CLASSIFICATION OF
GOVERNMENT EXPENDITURES BY GROUPS, 2009-2010**

(KD Million)

Economic Classification	جملة	الاتفاق الرأسمالي وشراء الأراضي Capital Expenditure & Land Purchases		
		جملة الاتفاق الرأسمالي وشراء الأراضي Total	التحويلات الرأسمالية وشراء الأراضي Capital transfers and land purchases	المشروعات الإنشائية والآلات المعدات Construction projects , machinery & equipment
Functional Classification	Grand Total	Total		
<u>General public service and defence</u>				
Executive and legislative organs, financial & fiscal affairs, external affairs, other than foreign aid	916.50	217.56	-	217.56
Fundamental research affairs and services	32.59	2.76	-	2.76
General services and defence	1,072.77	3.59	-	3.59
Total	2,021.86	223.91	-	223.91
<u>Public order and safety affairs</u>				
Police and fire protection	1,076.93	88.87	-	88.87
Law courts	9.40	0.17	-	0.17
Public order and safety affairs, n.e.c.	18.38	0.89	-	0.89
Total	1,104.71	89.93	-	89.93
<u>Education affairs and services</u>				
Pre-primary education	98.14	-	-	-
Primary education	267.55	-	-	-
Intermediate education	201.80	-	-	-
Secondary education	151.17	-	-	-

تابع / جدول 19

التصنيف الاقتصادي والوظيفي للإنفاق الحكومي

(مليون د.ك)

تبعاً للمجموعات الرئيسية 2010/2009

Current Expenditure						التصنيف الاقتصادي
جملة الانفاق الجاري	التحويلات الجارية الأخرى		الاعانات	المشتريات من السلع والخدمات الأخرى	تعويضات الموظفين	التصنيف الوظيفي
	Other current transfers					
	خارجية	محلية				
Total current	Foreign	Domestic	Subsidies	Purchase of other goods & services	Compen - sation of employees	
315.19	0.04	-	-	40.25	274.90	التعليم الجامعي وما في مستواه
284.55	0.09	117.43	-	29.60	137.43	خدمات تعليمية أخرى " لم تصنف في مكان آخر "
1,318.40	0.13	117.43	-	89.81	1,111.03	المجموع
						<u>الشئون الصحية وخدماتها</u>
595.98	-	-	-	197.92	398.06	خدمات المستشفيات
-	-	-	-	-	-	المستوصفات و الاطباء
-	-	-	-	-	-	الممارسون وأطباء الاسنان
-	-	-	-	-	-	ومساعدوهم
-	-	-	-	-	-	الخدمات والشئون الصحية العامة
-	-	-	-	-	-	الادوية والاجهزة الطبية
1.20	-	-	-	0.28	0.92	تنمية البحث التطبيقي والتجريبي
76.16	0.03	-	-	19.58	56.55	الشئون و الخدمات الصحية الأخرى
673.34	0.03	-	-	217.78	455.53	المجموع
						<u>الضمان الاجتماعي والشئون الاجتماعية</u>
1,252.51	-	*1228.24	-	2.50	21.77	خدمات الضمان الاجتماعي
136.37	-	-	-	24.49	111.88	خدمات الشئون الاجتماعية
1,388.88	-	1,228.24	-	26.99	133.65	المجموع

نار من المؤسسة العامة للرعاية السكنية

TABLE 19 (continued)

ECONOMIC AND FUNCTIONAL CLASSIFICATION OF

GOVERNMENT EXPENDITURES BY GROUPS, 2009-2010

(KD Million)

Economic Classification	جملة	الاتفاق الرأسمالي وشراء الأراضي Capital Expenditure & Land Purchases		
		جملة الانفاق الرأسمالي وشراء الأراضي Total	التحويلات الرأسمالية وشراء الأراضي Capital transfers and land purchases	المشروعات الإنشائية والآلات المعدات Construction projects, machinery & equipment
Functional Classification	Grand Total	Total		
Tertiary education	408.71	93.52	-	93.52
Education affairs, n.e.c.	349.50	64.95	-	64.95
Total	1,476.87	158.47	-	158.47
<u>Health affairs and services</u>				
Hospital affairs and services	628.59	32.61	-	32.61
Clinics, medical, dental and para- medical practioners	-	-	-	-
Public health affairs and services	-	-	-	-
Medicaments, medical equipment and appliances	-	-	-	-
Applied research and experimental development	1.20	-	-	-
Health affairs and services	121.81	45.65	-	45.65
Total	751.60	78.26	-	78.26
<u>Social security and welfare affairs and services</u>				
Social security affairs and services	1,271.11	18.60	-	18.60
Welfare affairs and services	138.17	1.80	-	1.80
Total	1,409.28	20.40	-	20.40

* Including rent from Public Authority for Housing Welfare

تابع / جدول 19

التصنيف الاقتصادي والوظيفي للإنفاق الحكومي

(مليون د.ك)

تبعاً للمجموعات الرئيسية 2010/2009

Current Expenditure						التصنيف الاقتصادي
الانفاق الجاري						التصنيف الوظيفي
جملة الانفاق الجاري Total current	التحويلات الجارية الأخرى Other current transfers		الاعانات Subsidies	المشتريات من السلع والخدمات الأخرى Purchase of other goods & services	تعويضات الموظفين Compen - sation of employees	
	خارجية Foreign	محلية Domestic				
400.73	-	343.25	-	5.17	52.31	<u>الاسكان وما يتصل به من مرافق و خدمات</u>
86.45	-	-	-	33.10	53.35	الاسكان وتنمية المجتمع الخدمات وشئون النظافة
487.18	-	343.25	-	38.27	105.66	المجموع
3.99	-	-	-	0.83	3.16	<u>الخدمات الترفيهية والثقافية والشئون الدينية</u>
17.06	-	-	-	5.67	11.39	الخدمات الترفيهية
126.50	-	-	0.48	37.90	88.12	الخدمات الثقافية
116.63	0.01	-	-	17.33	99.29	شئون الاذاعة و الاعلام الخدمات و الشئون الدينية
264.18	0.01	-	0.48	61.73	201.96	المجموع
132.89	0.01	-	125.05	1.07	6.76	<u>الوقود والطاقة وما يتصل به من خدمات</u>
1,308.49	0.05	1,282.57	-	3.69	22.18	الوقود
1,441.38	0.06	1,282.57	125.05	4.76	28.94	الكهرباء المجموع
48.19	-	-	24.00	6.28	17.91	<u>الزراعة و قطع الاشجار وصيد البحر و البر</u>
48.19	-	-	24.00	6.28	17.91	الزراعة المجموع

TABLE 19 (continued)

**ECONOMIC AND FUNCTIONAL CLASSIFICATION OF
GOVERNMENT EXPENDITURES BY GROUPS, 2009-2010**

(KD Million)

Economic Classification	جملة	الاتفاق الرأسمالي وشراء الأراضي Capital Expenditure & Land Purchases		
		جملة الاتفاق الرأسمالي وشراء الأراضي Total	التحويلات الرأسمالية وشراء الأراضي Capital transfers and land purchases	المشروعات الانشائية والآلات المعدات Construction projects , machinery & equipment
Functional Classification	Grand Total	Total		
<u>Housing and community affairs and services</u>				
Housing & community development	686.62	285.89	255.29	30.60
Sanitary affairs and services	88.76	2.31	-	2.31
Total	775.38	288.20	255.29	32.91
<u>Recreational, cultural and religious affairs and services</u>				
Recreational affairs	3.99	0.00	-	-
Cultural affairs and services	19.26	2.20	-	2.20
Broadcasting affairs and services	146.61	20.11	-	20.11
Religious affairs and services	139.29	22.66	-	22.66
Total	309.15	44.97	-	44.97
<u>Fuel and energy affairs and services</u>				
Fuel affairs and services	132.95	0.06	-	0.06
Electricity affairs	1,647.46	338.97	338.83	0.14
Total	1,780.41	339.03	338.83	0.20
<u>Agriculture, forestry, fishery & hunting affairs and services</u>				
Agriculture	60.84	12.65	-	12.65
Total	60.84	12.65	-	12.65

تابع / جدول 19

التصنيف الاقتصادي والوظيفي للإنفاق الحكومي

(مليون د.ك)

تبعاً للمجموعات الرئيسية 2010/2009

Current Expenditure		الانفاق الجاري				التصنيف الاقتصادي
جملة الانفاق الجاري Total current	التحويلات الجارية الأخرى Other current transfers		الاعانات Subsidies	المشتريات من السلع والخدمات الأخرى Purchase of other goods & services	تعويضات الموظفين Compen - sation of employees	التصنيف الوظيفي
	خارجية Foreign	محلية Domestic				
-	-	-	-	-	-	<u>الصناعة والتشييد و البناء</u>
100.62	0.02	-	-	28.03	72.57	الصناعات التحويلية
100.62	0.02	-	-	28.03	72.57	التشييد والبناء
100.62	0.02	-	-	28.03	72.57	المجموع
60.50	0.01	11.55	-	0.62	48.32	<u>شئون النقل والاتصالات وخدماتها</u>
-	-	-	-	-	-	النقل البري
25.63	-	-	-	1.42	24.21	النقل الجوي
25.63	-	-	-	1.42	24.21	الاتصالات
86.13	0.01	11.55	-	2.04	72.53	المجموع
121.93	-	-	94.09	2.24	25.60	<u>الشئون الاقتصادية الأخرى</u>
121.93	-	-	94.09	2.24	25.60	خدمات وشئون تجارة التوزيع
121.93	-	-	94.09	2.24	25.60	المجموع
68.67	-	50.00	-	-	18.67	مصروفات لم تصنف في مكان آخر
8,811.63	79.50	3,033.04	259.35	1,414.04	4,025.70	الجملة

TABLE 19 (continued)

ECONOMIC AND FUNCTIONAL CLASSIFICATION OF

GOVERNMENT EXPENDITURES BY GROUPS, 2009-2010

(KD Million)

Functional Classification	Economic Classification	جملة Grand Total	الاتفاق الرأسمالي وشراء الأراضي Capital Expenditure & Land Purchases		
			جملة الانفاق الرأسمالي وشراء الأراضي Total	التحويلات الرأسمالية وشراء الأراضي Capital transfers and land purchases	المشروعات الانشائية والآلات المعدات Construction projects , machinery & equipment
<u>Manufacturing and construction affairs and services</u>					
	Manufacturing affairs	-	-	-	-
	Construction affairs	201.25	100.63	-	100.63
	Total	201.25	100.63	-	100.63
<u>Transportation, communication affairs and services</u>					
	Road transport affairs and services	148.49	87.99	24.23	63.76
	Airport transport affairs and services	-	-	-	-
	Communication affairs and services	38.81	13.18	13.13	0.05
	Total	187.30	101.17	37.36	63.81
<u>Other economic affairs and services</u>					
	Distribution trade affairs and services	157.44	35.51	35.00	0.51
	Total	157.44	35.51	35.00	0.51
	Expenditure not classified by function	78.76	10.09	10.09	-
	Total	10,314.85	1,503.22	676.57	826.65

جدول 20

التصنيف الاقتصادي والوظيفي للإنفاق الحكومي

تبعاً للمجموعات الرئيسية 2011/2010

(مليون د.ك)

Current Expenditure						التصنيف الاقتصادي
جملة الانفاق الجاري	التحويلات الجارية الأخرى		الإعانات	المشتريات من السلع والخدمات الأخرى	تعويضات الموظفين	التصنيف الوظيفي
	خارجية	محلية				
Total current	Foreign	Domestic	Subsidies	Purchase of other goods & services	Compen - sation of employees	
851.47	170.85	-	18.08	357.60	304.94	<u>خدمات الإدارة العامة و الدفاع</u> الأجهزة التنفيذية والتشريعية الخدمات والشئون المالية . الشئون الخارجية (بخلاف المساعدات الخارجية)
35.66	-	-	-	9.32	26.34	خدمات وشئون الأبحاث الأساسية
960.18	2.19	-	-	286.64	671.35	الخدمات العامة والدفاع
1,847.31	173.04	-	18.08	653.56	1,002.63	المجموع
						<u>شئون الأمن والسلامة</u>
965.38	0.02	-	-	80.82	884.54	الشرطة والوقاية من الحريق
118.40	0.01	-	-	9.23	109.16	دور القضاء
21.42	-	-	-	5.81	15.61	خدمات الأمن والسلامة التي لم تصنف في مكان آخر
1,105.20	0.03	-	-	95.86	1,009.31	المجموع
						<u>الشئون التعليمية وخدماتها</u>
105.49	-	-	-	4.01	101.48	التعليم قبل الابتدائي (الروضة)
286.46	-	-	-	13.95	272.51	التعليم الابتدائي
217.28	-	-	-	5.70	211.58	التعليم المتوسط
167.51	-	-	-	5.70	161.81	التعليم الثانوي

TABLE 20

ECONOMIC AND FUNCTIONAL CLASSIFICATION OF

GOVERNMENT EXPENDITURES BY GROUPS, 2010-2011

(KD Million)

Economic Classification	جملة	الاتفاق الرأسمالي وشراء الأراضي Capital Expenditure & Land Purchases		
		جملة الاتفاق الرأسمالي وشراء الأراضي Total	التحويلات الرأسمالية وشراء الأراضي Capital transfers and land purchases	المشروعات الانشائية والآلات المعدات Construction projects , machinery & equipment
Functional Classification	Grand Total	Total		
<u>General public service and defence</u> Executive and legislative organs, financial & fiscal affairs, external affairs, other than foreign aid	1,044.35	192.88	-	192.88
Fundamental research affairs and services	41.07	5.41	-	5.41
General services and defence	1,093.35	133.17	-	133.17
Total	2,178.77	331.46	-	331.46
<u>Public order and safety affairs</u>				
Police and fire protection	1,057.49	92.11	-	92.11
Law courts	120.91	2.51	-	2.51
Public order and safety affairs, n.e.c.	24.21	2.79	-	2.79
Total	1,202.61	97.41	-	97.41
<u>Education affairs and services</u>				
Pre-primary education	105.49		-	
Primary education	286.46		-	
Intermediate education	217.28		-	
Secondary education	167.51		-	

تابع / جدول 20

التصنيف الاقتصادي والوظيفي للإنفاق الحكومي

(مليون د.ك)

تبعاً للمجموعات الرئيسية 2011/2010

Current Expenditure						التصنيف الاقتصادي
الانفاق الجاري						التصنيف الوظيفي
جملة الانفاق الجاري Total current	التحويلات الجارية الأخرى Other current transfers		الاعانات Subsidies	المشتريات من السلع والخدمات الأخرى Purchase of other goods & services	تعويضات الموظفين Compen - sation of employees	
	خارجية Foreign	محلية Domestic				
349.47	0.01	-	-	44.56	304.90	التعليم الجامعي وما في مستواه
314.65	0.18	149.22	-	27.27	137.98	خدمات تعليمية أخرى " لم تصنف في مكان آخر "
1,440.86	0.19	149.22	-	101.19	1,190.26	المجموع
663.91	-	-	-	217.37	446.54	<u>الشئون الصحية وخدماتها</u> خدمات المستشفيات
-	-	-	-	-	-	المستوصفات و الاطباء الممارسون وأطباء الاسنان ومساعدوهم
-	-	-	-	-	-	الخدمات والشئون الصحية العامة
-	-	-	-	-	-	الادوية والاجهزة الطبية
1.68	-	-	-	0.37	1.31	تنمية البحث التطبيقي والتجريبي
80.53	0.04	-	-	21.75	58.74	الشئون و الخدمات الصحية الأخرى
746.12	0.04	-	-	239.49	506.59	المجموع
2,531.41	-	*2505.78	-	3.12	22.51	<u>الضمان الاجتماعي والشئون الاجتماعية</u> خدمات الضمان الاجتماعي
146.15	-	-	-	25.21	120.94	خدمات الشئون الاجتماعية
2,677.56	-	2,505.78	-	28.33	143.45	المجموع

* تشمل علي بدل الايجار من المؤسسة العامة للرعاية السكنية

TABLE 20(continued)

**ECONOMIC AND FUNCTIONAL CLASSIFICATION OF
GOVERNMENT EXPENDITURES BY GROUPS, 2010-2011**

(KD Million)

Economic Classification	جملة	الاتفاق الرأسمالي وشراء الأراضي Capital Expenditure & Land Purchases		
		جملة الاتفاق الرأسمالي وشراء الأراضي Total	التحويلات الرأسمالية وشراء الأراضي Capital transfers and land purchases	المشروعات الانشائية والآلات المعدات Construction projects , machinery & equipment
Functional Classification	Grand Total	Total		
Tertiary education	432.16	82.69	-	82.69
Education affairs, n.e.c.	376.43	61.78	-	61.78
Total	1,585.33	144.47	-	144.47
<u>Health affairs and services</u>				
Hospital affairs and services	696.27	32.36	-	32.36
Clinics, medical, dental and para- medical practioners	-	-	-	-
Public health affairs and services	-	-	-	-
Medicaments, medical equipment and appliances	-	-	-	-
Applied research and experimental development	1.69	0.01	-	0.01
Health affairs and services	145.56	65.03	-	65.03
Total	843.52	97.40	-	97.40
<u>Social security and welfare affairs and services</u>				
Social security affairs and services	2,556.43	25.02	-	25.02
Welfare affairs and services	147.47	1.32	-	1.32
Total	2,703.90	26.34	-	26.34

* Including rent from Public Authority for Housing Welfare

تابع / جدول 20

التصنيف الاقتصادي والوظيفي للإنفاق الحكومي

(مليون د.ك)

تبعاً للمجموعات الرئيسية 2011/2010

Current Expenditure						التصنيف الاقتصادي
جملة الانفاق الجاري	التحويلات الجارية الأخرى		الإعانات	المشتريات من السلع والخدمات الأخرى	تعويضات الموظفين	التصنيف الوظيفي
	خارجية	محلية				
Total current	Foreign	Domestic	Subsidies	Purchase of other goods & services	Compen - sation of employees	
						<u>الإسكان وما يتصل به من مرافق وخدمات</u>
541.04	0.02	472.61	-	8.60	59.81	الإسكان وتنمية المجتمع
87.60	-	-	-	34.23	53.37	الخدمات وشنون النظافة
628.64	0.02	472.61	-	42.83	113.18	المجموع
						<u>الخدمات الترفيهية والثقافية وشنون الدينية</u>
4.11	-	-	-	0.61	3.50	الخدمات الترفيهية
16.46	-	-	-	5.02	11.44	الخدمات الثقافية
133.64	-	-	0.48	43.21	89.95	شنون الاذاعة و الاعلام
133.17	0.01	-	-	20.44	112.72	الخدمات و الشنون الدينية
287.38	0.01	-	0.48	69.28	217.61	المجموع
						<u>الوقود والطاقة وما يتصل به من خدمات</u>
941.96	-	-	933.43	1.25	7.28	الوقود
1,798.63	0.02	1,767.38	-	3.88	27.35	الكهرباء
2,740.59	0.02	1,767.38	933.43	5.13	34.63	المجموع
						<u>الزراعة وقطع الاشجار وصيد البحر و البر</u>
54.48	-	-	29.01	6.70	18.77	الزراعة
54.48	-	-	29.01	6.70	18.77	المجموع

TABLE 20 (continued)

**ECONOMIC AND FUNCTIONAL CLASSIFICATION OF
GOVERNMENT EXPENDITURES BY GROUPS, 2010-2011**

(KD Million)

Economic Classification	جملة	الاتفاق الرأسمالي وشراء الأراضي Capital Expenditure & Land Purchases		
		جملة الاتفاق الرأسمالي وشراء الأراضي Total	التحويلات الرأسمالية وشراء الأراضي Capital transfers and land purchases	المشروعات الانشائية والآلات المعدات Construction projects , machinery & equipment
Functional Classification	Grand Total	Total	Capital transfers and land purchases	Construction projects , machinery & equipment
<u>Housing and community affairs and services</u>				
Housing & community development	937.30	396.26	309.78	86.48
Sanitary affairs and services	92.58	4.98	-	4.98
Total	1,029.88	401.24	309.78	91.46
<u>Recreational, cultural and religious affairs and services</u>				
Recreational affairs	4.12	0.01	-	0.01
Cultural affairs and services	20.42	3.96	-	3.96
Broadcasting affairs and services	145.25	11.61	-	11.61
Religious affairs and services	155.51	22.34	-	22.34
Total	325.30	37.92	-	37.92
<u>Fuel and energy affairs and services</u>				
Fuel affairs and services	942.07	0.11	-	0.11
Electricity affairs	2,505.68	707.05	706.81	0.24
Total	3,447.75	707.16	706.81	0.35
<u>Agriculture, forestry, fishery & hunting affairs and services</u>				
Agriculture	77.55	23.07	-	23.07
Total	77.55	23.07	-	23.07

تابع / جدول 20

التصنيف الاقتصادي والوظيفي للإنفاق الحكومي

(مليون د.ك)

تبعاً للمجموعات الرئيسية 2011/2010

Current Expenditure						التصنيف الاقتصادي
جملة الانفاق الجاري	التحويلات الجارية الأخرى		الإعانات	المشتريات من السلع والخدمات الأخرى	تعويضات الموظفين	التصنيف الوظيفي
	خارجية	محلية				
Total current	Foreign	Domestic	Subsidies	Purchase of other goods & services	Compen - sation of employees	
-	-	-	-	-	-	<u>الصناعة والتشييد و البناء</u>
112.58	0.01	-	-	25.95	86.62	الصناعات التحويلية
112.58	0.01	-	-	25.95	86.62	التشييد و البناء
112.58	0.01	-	-	25.95	86.62	المجموع
86.20	0.01	22.38	-	2.43	61.38	<u>شئون النقل و الإتصالات وخدماتها</u>
-	-	-	-	-	-	النقل البري
24.14	0.01	-	-	1.59	22.54	النقل الجوي
110.34	0.02	22.38	-	4.02	83.92	الإتصالات
110.34	0.02	22.38	-	4.02	83.92	المجموع
143.69	-	-	113.31	2.52	27.86	<u>الشئون الاقتصادية الأخرى</u>
143.69	-	-	113.31	2.52	27.86	خدمات و شئون تجارة التوزيع
143.69	-	-	113.31	2.52	27.86	المجموع
73.98	-	50.00	-	-	23.98	مصرفات لم تصنف في مكان آخر
11,968.73	173.38	4,967.37	1,094.31	1,274.86	4,458.81	الجملة

TABLE 20(continued)

**ECONOMIC AND FUNCTIONAL CLASSIFICATION OF
GOVERNMENT EXPENDITURES BY GROUPS, 2010-2011**

(KD Million)

Economic Classification	جملة	الاتفاق الرأسمالي وشراء الأراضي Capital Expenditure & Land Purchases		
		جملة الانفاق الرأسمالي وشراء الأراضي Total	التحويلات الرأسمالية وشراء الأراضي Capital transfers and land purchases	المشروعات الانشائية والآلات المعدات Construction projects , machinery & equipment
Functional Classification	Grand Total	Total		
<u>Manufacturing and construction affairs and services</u>				
Manufacturing affairs	-	-	-	-
Construction affairs	297.65	185.07	-	185.07
Total	297.65	185.07	-	185.07
<u>Transportation, communication affairs and services</u>				
Road transport affairs and services	208.15	121.95	32.15	89.80
Airport transport affairs and services			-	
Communication affairs and services	39.56	15.42	15.24	0.18
Total	247.71	137.37	47.39	89.98
<u>Other economic affairs and services</u>				
Distribution trade affairs and services	188.51	44.82	44.46	0.36
Total	188.51	44.82	44.46	0.36
Expenditure not classified by function	77.63	3.65	3.65	-
Total	14,206.11	2,237.38	1,112.09	1,125.29

جدول 21

التصنيف الاقتصادي والوظيفي للإنفاق الحكومي

(مليون د.ك)

تبعاً للمجموعات الرئيسية 2012/2011

Current Expenditure						التصنيف الاقتصادي	
جملة الإنفاق الجاري	التحويلات الجارية الأخرى		الإعانات	المشتريات من السلع والخدمات الأخرى	تعويضات الموظفين		التصنيف الوظيفي
	خارجية	محلية					
Total current	Foreign	Domestic	Subsidies	Purchase of other goods & services	Compen - sation of employees		
909.51	313.62	-	22.06	261.21	312.62	<u>خدمات الإدارة العامة و الدفاع</u>	
37.72	-	-	-	9.81	27.91	الأجهزة التنفيذية والتشريعية الخدمات والشئون المالية . الشئون الخارجية (بخلاف المساعدات الخارجية)	
1,033.99	2.23	-	-	256.06	775.70	خدمات وشئون الأبحاث الأساسية الخدمات العامة والدفاع	
1,981.22	315.85	-	22.06	527.08	1,116.23	المجموع	
1,215.45	0.01	-	-	80.68	1,134.76	<u>شئون الامن والسلامة</u>	
136.27	0.01	-	-	10.59	125.67	الشرطة والوقاية من الحريق دور القضاء	
25.98	-	-	-	9.18	16.80	خدمات الامن والسلامة التي لم تصنف في مكان آخر	
1,377.70	0.02	-	-	100.45	1,277.23	المجموع	
126.16	-	-	-	4.61	121.55	<u>الشئون التعليمية وخدماتها</u>	
338.27	-	-	-	20.90	317.37	التعليم قبل الابتدائي (الروضة)	
263.28	-	-	-	6.40	256.88	التعليم الابتدائي	
207.55	-	-	-	5.78	201.77	التعليم المتوسط التعليم الثانوي	

TABLE 21

ECONOMIC AND FUNCTIONAL CLASSIFICATION OF

GOVERNMENT EXPENDITURES BY GROUPS, 2011-2012

(KD Million)

Economic Classification	جملة	الاتفاق الرأسمالي وشراء الأراضي Capital Expenditure & Land Purchases		
		جملة الاتفاق الرأسمالي وشراء الأراضي Total	التحويلات الرأسمالية وشراء الأراضي Capital transfers and land purchases	المشروعات الانشائية والآلات المعدات Construction projects , machinery & equipment
Functional Classification	Grand Total	Total		
<u>General public service and defence</u> Executive and legislative organs, financial & fiscal affairs, external affairs, other than foreign aid	1,082.55	173.04	-	173.04
Fundamental research affairs and services	46.25	8.53	-	8.53
General services and defence	1,219.69	185.70	-	185.70
Total	2,348.49	367.27	-	367.27
<u>Public order and safety affairs</u>				
Police and fire protection	1,312.05	96.60	-	96.60
Law courts	138.93	2.66	-	2.66
Public order and safety affairs, n.e.c.	26.72	0.74	-	0.74
Total	1,477.70	100.00	-	100.00
<u>Education affairs and services</u>				
Pre-primary education	126.16	0.00	-	0.00
Primary education	338.27	0.00	-	0.00
Intermediate education	263.28	0.00	-	0.00
Secondary education	207.55	0.00	-	0.00

تابع / جدول 21

التصنيف الاقتصادي والوظيفي للإنفاق الحكومي

(مليون د.ك)

تبعاً للمجموعات الرئيسية 2012/2011

Current Expenditure			الانفاق الجاري			التصنيف الاقتصادي
جملة الانفاق الجاري Total current	التحويلات الجارية الأخرى Other current transfers		الاعانات Subsidies	المشتريات من السلع والخدمات الأخرى Purchase of other goods & services	تعويضات الموظفين Compen - sation of employees	التصنيف الوظيفي
	خارجية Foreign	محلية Domestic				
370.35	0.01	-	-	43.67	326.67	التعليم الجامعي وما في مستواه
434.25	0.08	216.46	-	33.29	184.42	خدمات تعليمية أخرى " لم تصنف في مكان آخر "
1,739.86	0.09	216.46	-	114.65	1,408.66	المجموع
736.02	-	-	-	264.42	471.60	<u>الشنون الصحية وخدماتها</u>
-	-	-	-	-	-	خدمات المستشفيات
-	-	-	-	-	-	المستوصفات و الاطباء الممارسون وأطباء الاسنان ومساعدوهم
-	-	-	-	-	-	الخدمات والشنون الصحية العامة
-	-	-	-	-	-	الادوية والاجهزة الطبية
1.59	-	-	-	0.28	1.31	تنمية البحث التطبيقي والتجريبي
100.21	0.03	-	-	30.48	69.70	الشنون و الخدمات الصحية الأخرى
837.82	0.03	-	-	295.18	542.61	المجموع
1,383.36	0.01	1,353.13	-	4.46	25.76	<u>الضمان الاجتماعي والشنون الاجتماعية</u>
171.67	-	-	-	30.31	141.36	خدمات الضمان الاجتماعي
1,555.03	0.01	1,353.13	-	34.77	167.12	خدمات الشنون الاجتماعية المجموع

* تشمل علي بدل الاجار من المؤسسة العامة للرعاية السكنية

TABLE 21 (continued)

ECONOMIC AND FUNCTIONAL CLASSIFICATION OF

GOVERNMENT EXPENDITURES BY GROUPS, 2011-2012

(KD Million)

Economic Classification	جملة	الاتفاق الرأسمالي وشراء الأراضي Capital Expenditure & Land Purchases		
		جملة الاتفاق الرأسمالي وشراء الأراضي Total	التحويلات الرأسمالية وشراء الأراضي Capital transfers and land purchases	المشروعات الإنشائية والآلات المعدات Construction projects , machinery & equipment
Functional Classification	Grand Total	Total		
Tertiary education	459.90	89.55	-	89.55
Education affairs, n.e.c.	514.64	80.39	-	80.39
Total	1,909.80	169.94	-	169.94
<u>Health affairs and services</u>				
Hospital affairs and services	770.71	34.69	-	34.69
Clinics, medical, dental and para- medical practioners	-	-	-	-
Public health affairs and services	-	-	-	-
Medicaments, medical equipment and appliances	-	-	-	-
Applied research and experimental development	1.61	0.02	-	0.02
Health affairs and services	168.34	68.13	-	68.13
Total	940.66	102.84	-	102.84
<u>Social security and welfare affairs and services</u>				
Social security affairs and services	1,412.72	29.36	-	29.36
Welfare affairs and services	173.17	1.50	-	1.50
Total	1,585.89	30.86	-	30.86

* Including rent from Public Authority for Housing Welfare

تابع / جدول 21

التصنيف الاقتصادي والوظيفي للإنفاق الحكومي

(مليون د.ك)

تبعاً للمجموعات الرئيسية 2012/2011

Current Expenditure						التصنيف الاقتصادي
جملة الإنفاق الجاري	التحويلات الجارية الأخرى		الإعانات	المشتريات من السلع والخدمات الأخرى	تعويضات الموظفين	التصنيف الوظيفي
	خارجية	محلية				
Total current	Foreign	Domestic	Subsidies	Purchase of other goods & services	Compen - sation of employees	
						<u>الإسكان وما يتصل به من مرافق وخدمات</u>
542.07	0.00	464.95	-	12.28	64.84	الإسكان وتنمية المجتمع
81.97	-	-	-	23.51	58.46	الخدمات وشنون النظافة
624.04	0.00	464.95	-	35.79	123.30	المجموع
						<u>الخدمات الترفيهية والثقافية وشنون الدينية</u>
4.47	-	-	-	0.54	3.93	الخدمات الترفيهية
18.36	-	-	-	6.27	12.09	الخدمات الثقافية
143.08	-	-	0.48	39.11	103.49	شنون الإذاعة و الاعلام
158.47	0.01	-	-	29.89	128.57	الخدمات و الشنون الدينية
324.38	0.01	-	0.48	75.81	248.08	المجموع
						<u>الوقود والطاقة وما يتصل به من خدمات</u>
892.47	-	-	881.27	2.88	8.32	الوقود
1,748.76	0.03	1,713.00	-	5.20	30.53	الكهرباء
2,641.23	0.03	1,713.00	881.27	8.08	38.85	المجموع
						<u>الزراعة و قطع الاشجار وصيد البحر و البر</u>
78.29	-	-	50.75	7.34	20.20	الزراعة
78.29	-	-	50.75	7.34	20.20	المجموع

TABLE 21 (continued)

ECONOMIC AND FUNCTIONAL CLASSIFICATION OF
GOVERNMENT EXPENDITURES BY GROUPS, 2011-2012

(KD Million)

Economic Classification	جملة	الاتفاق الرأسمالي وشراء الأراضي Capital Expenditure & Land Purchases		
		جملة الاتفاق الرأسمالي وشراء الأراضي Total	التحويلات الرأسمالية وشراء الأراضي Capital transfers and land purchases	المشروعات الانشائية والآلات المعدات Construction projects , machinery & equipment
Functional Classification	Grand Total	Total	Capital transfers and land purchases	Construction projects , machinery & equipment
<u>Housing and community affairs and services</u>				
Housing & community development	918.76	376.69	296.37	80.32
Sanitary affairs and services	89.04	7.07	-	7.07
Total	1,007.80	383.76	296.37	87.39
<u>Recreational, cultural and religious affairs and services</u>				
Recreational affairs	4.47	0.00	0.00	0.00
Cultural affairs and services	22.88	4.52	0.00	4.52
Broadcasting affairs and services	148.32	5.24	0.00	5.24
Religious affairs and services	183.13	24.66	0.00	24.66
Total	358.80	34.42	-	34.42
<u>Fuel and energy affairs and services</u>				
Fuel affairs and services	892.55	0.08		0.08
Electricity affairs	2,293.56	544.80	543.00	1.80
Total	3,186.11	544.88	543.00	1.88
<u>Agriculture, forestry, fishery & hunting affairs and services</u>				
Agriculture	109.82	31.53	-	31.53
Total	109.82	31.53	-	31.53

تابع / جدول 21

التصنيف الاقتصادي والوظيفي للإنفاق الحكومي

(مليون د.ك)

تبعاً للمجموعات الرئيسية 2012/2011

Current Expenditure						التصنيف الاقتصادي
جملة الانفاق الجاري	التحويلات الجارية الأخرى		الإعانات	المشتريات من السلع والخدمات الأخرى	تعويضات الموظفين	التصنيف الوظيفي
	خارجية	محلية				
Total current	Foreign	Domestic	Subsidies	Purchase of other goods & services	Compen - sation of employees	
-	-	-	-	-	-	<u>الصناعة والتشييد و البناء</u>
126.21	0.02	-	-	27.47	98.72	الصناعات التحويلية
126.21	0.02	-	-	27.47	98.72	التشييد والبناء
126.21	0.02	-	-	27.47	98.72	المجموع
108.22	-	29.85	-	2.16	76.21	<u>شئون النقل والاتصالات وخدماتها</u>
-	-	-	-	-	-	النقل البري
33.30	0.02	-	-	2.39	30.89	النقل الجوي
33.30	0.02	-	-	2.39	30.89	الاتصالات
141.52	0.02	29.85	-	4.55	107.10	المجموع
276.91	0.01	-	240.95	3.29	32.66	<u>الشئون الاقتصادية الأخرى</u>
276.91	0.01	-	240.95	3.29	32.66	خدمات وشئون تجارة التوزيع
276.91	0.01	-	240.95	3.29	32.66	المجموع
71.73	0.00	50.00	-	-	21.73	مصرفات لم تصنف في مكان آخر
11,775.94	316.09	3,827.39	1,195.51	1,234.46	5,202.49	الجملة

TABLE 21 (continued)

ECONOMIC AND FUNCTIONAL CLASSIFICATION OF

GOVERNMENT EXPENDITURES BY GROUPS, 2011-2012

(KD Million)

Economic Classification	جملة	الائتفاق الرأسمالي وشراء الأراضي Capital Expenditure & Land Purchases		
		جملة الإنفاق الرأسمالي وشراء الأراضي Total	التحويلات الرأسمالية وشراء الأراضي Capital transfers and land purchases	المشروعات الإنشائية والآلات والمعدات Construction projects, machinery & equipment
Functional Classification	Grand Total	Total	Capital transfers and land purchases	Construction projects, machinery & equipment
<u>Manufacturing and construction affairs and services</u>				
Manufacturing affairs	-	-	-	-
Construction affairs	344.99	218.78	-	218.78
Total	344.99	218.78	-	218.78
<u>Transportation, communication affairs and services</u>				
Road transport affairs and services	305.09	196.87	37.23	159.64
Airport transport affairs and services			-	
Communication affairs and services	46.31	13.01	12.88	0.13
Total	351.40	209.88	50.11	159.77
<u>Other economic affairs and services</u>				
Distribution trade affairs and services	381.95	105.04	104.42	0.62
Total	381.95	105.04	104.42	0.62
Expenditure not classified by function	92.73	21.00	21.00	0.00
Total	14,096.14	2,320.20	1,014.90	1,305.30

جدول 22

التصنيف الاقتصادي والوظيفي للإنفاق الحكومي

(مليون د.ك)

تبعاً للمجموعات الرئيسية 2013/2012

Current Expenditure						التصنيف الاقتصادي
جملة الإنفاق الجاري	التحويلات الجارية الأخرى		الاعانات	المشتريات من السلع والخدمات الأخرى	تعويضات الموظفين	التصنيف الوظيفي
	خارجية	محلية				
Total current	Foreign	Domestic	Subsidies	Purchase of other goods & services	Compen - sation of employees	
1,542.18	598.58	0.00	21.46	555.59	366.55	<u>خدمات الإدارة العامة و الدفاع</u> الأجهزة التنفيذية والتشريعية الخدمات والشئون المالية . الشئون الخارجية (بخلاف المساعدات الخارجية)
40.41	0.00	0.00	0.00	11.25	29.16	خدمات وشئون الابحاث الاساسية
1,224.85	2.19	0.00	0.00	278.19	944.47	الخدمات العامة والدفاع
2,807.44	600.77	0.00	21.46	845.03	1,340.18	المجموع
1,305.39	0.22	0.00	0.00	99.53	1,205.64	<u>شئون الامن والسلامة</u> الشرطة والوقاية من الحريق
157.32	0.00	0.00	0.00	0.75	156.57	دور القضاء
28.48	0.00	0.00	0.00	8.89	19.59	خدمات الامن والسلامة التي لم تصنف في مكان آخر
1,491.19	0.22	0.00	0.00	109.17	1,381.80	المجموع
170.29	0.03	0.00	0.00	4.62	165.64	<u>الشئون التعليمية وخدماتها</u> التعليم قبل الابتدائي (الروضة)
432.90	0.00	0.00	0.00	22.52	410.38	التعليم الابتدائي
324.52	0.00	0.00	0.00	5.45	319.07	التعليم المتوسط
549.84	0.00	254.26	0.00	4.23	291.35	التعليم الثانوي

TABLE 22

ECONOMIC AND FUNCTIONAL CLASSIFICATION OF

GOVERNMENT EXPENDITURES BY GROUPS, 2012-2013

(KD Million)

Economic Classification	جملة	الاتفاق الرأسمالي وشراء الأراضي Capital Expenditure & Land Purchases		
		جملة الانفاق الرأسمالي وشراء الأراضي Total	التحويلات الرأسمالية وشراء الأراضي Capital transfers and land purchases	المشروعات الإنشائية والآلات المعدات Construction projects , machinery & equipment
Functional Classification	Grand Total	Total	Capital transfers and land purchases	Construction projects , machinery & equipment
<u>General public service and defence</u>				
Executive and legislative organs, financial & fiscal affairs, external affairs, other than foreign aid	1,653.38	111.20	0.00	111.20
Fundamental research affairs and services	50.69	10.28	0.00	10.28
General services and defence	1,418.09	193.24	0.00	193.24
Total	3,122.16	314.72	0.00	314.72
<u>Public order and safety affairs</u>				
Police and fire protection	1,416.37	110.98	0.00	110.98
Law courts	158.49	1.17	0.00	1.17
Public order and safety affairs, n.e.c.	29.92	1.44	0.00	1.44
Total	1,604.78	113.59	0.00	113.59
<u>Education affairs and services</u>				
Pre-primary education	170.29	0.00	0.00	0.00
Primary education	432.90	0.00	0.00	0.00
Intermediate education	324.52	0.00	0.00	0.00
Secondary education	549.84	0.00	0.00	0.00

تابع / جدول 22

التصنيف الاقتصادي والوظيفي للإنفاق الحكومي

تبعاً للمجموعات الرئيسية 2013/2012

(مليون د.ك)

Current Expenditure						التصنيف الاقتصادي
جملة الانفاق الجاري	التحويلات الجارية الأخرى		الإعانات	المشتريات من السلع والخدمات الأخرى	تعويضات الموظفين	التصنيف الوظيفي
	خارجية	محلية				
Total current	Foreign	Domestic	Subsidies	Purchase of other goods & services	Compen - sation of employees	
408.63	0.02	0.00	0.00	45.07	363.54	التعليم الجامعي وما في مستواه
240.33	0.00	0.00	0.00	37.30	203.03	خدمات تعليمية أخرى " لم تصنف في مكان آخر "
2,126.51	0.05	254.26	0.00	119.19	1,753.01	المجموع
815.74	0.00	0.00	0.00	256.38	559.36	<u>الشنون الصحية وخدماتها</u>
0.00	0.00	0.00	0.00	0.00	0.00	خدمات المستشفيات
0.00	0.00	0.00	0.00	0.00	0.00	المستوصفات و الاطباء
0.00	0.00	0.00	0.00	0.00	0.00	الممارسون وأطباء الاسنان ومساعدوهم
0.00	0.00	0.00	0.00	0.00	0.00	الخدمات والشنون الصحية العامة
0.00	0.00	0.00	0.00	0.00	0.00	الادوية والاجهزة الطبية
3.65	0.00	0.00	0.00	0.43	3.22	تنمية البحث التطبيقي والتجريبي
129.35	0.02	0.00	0.00	37.77	91.56	الشنون و الخدمات الصحية الأخرى
948.74	0.02	0.00	0.00	294.58	654.14	المجموع
1,571.15	0.01	1,536.85	0.00	4.35	29.94	<u>الضمان الاجتماعي والشنون الاجتماعية</u>
192.38	0.00	0.00	0.00	30.28	162.10	خدمات الضمان الاجتماعي
1,763.53	0.01	1,536.85	0.00	34.63	192.04	خدمات الشنون الاجتماعية
						المجموع

ار من المؤسسة العامة للرعاية السكنية

TABLE 22 (continued)

ECONOMIC AND FUNCTIONAL CLASSIFICATION OF

GOVERNMENT EXPENDITURES BY GROUPS, 2012-2013

(KD Million)

Economic Classification	جملة	الاتفاق الرأسمالي وشراء الأراضي Capital Expenditure & Land Purchases		
		جملة الاتفاق الرأسمالي وشراء الأراضي Total	التحويلات الرأسمالية وشراء الأراضي Capital transfers and land purchases	المشروعات الإنشائية والآلات المعدات Construction projects , machinery & equipment
Functional Classification	Grand Total	Total		
Tertiary education	547.89	139.26	0.00	139.26
Education affairs, n.e.c.	316.99	76.66	0.00	76.66
Total	2,342.43	215.92	0.00	215.92
<u>Health affairs and services</u>				
Hospital affairs and services	839.94	24.20	0.00	24.20
Clinics, medical, dental and para- medical practioners	0.00	0.00	0.00	0.00
Public health affairs and services	0.00	0.00	0.00	0.00
Medicaments, medical equipment and appliances	0.00	0.00	0.00	0.00
Applied research and experimental development	3.66	0.01	0.00	0.01
Health affairs and services	223.44	94.09	0.00	94.09
Total	1,067.04	118.30	0.00	118.30
<u>Social security and welfare affairs and services</u>				
Social security affairs and services	1,591.08	19.93	0.00	19.93
Welfare affairs and services	195.19	2.81	0.00	2.81
Total	1,786.27	22.74	0.00	22.74

* Including rent from Public Authority for Housing Welfare

تابع / جدول 22

التصنيف الاقتصادي والوظيفي للإنفاق الحكومي

(مليون د.ك)

تبعاً للمجموعات الرئيسية 2013/2012

Current Expenditure			الانفاق الجاري			التصنيف الاقتصادي
جملة الانفاق الجاري Total current	التحويلات الجارية الأخرى Other current transfers		الإعانات Subsidies	المشتريات من السلع والخدمات الأخرى Purchase of other goods & services	تعويضات الموظفين Compen - sation of employees	
	خارجية Foreign	محلية Domestic				
						<u>الإسكان وما يتصل به من مرافق وخدمات</u>
696.61	0.00	619.24	0.00	8.66	68.71	الإسكان وتنمية المجتمع
128.89	0.01	0.00	0.00	62.42	66.46	الخدمات وشنون النظافة
825.50	0.01	619.24	0.00	71.08	135.17	المجموع
						<u>الخدمات الترفيهية والثقافية وشنون الدينية</u>
4.68	0.00	0.00	0.00	0.82	3.86	الخدمات الترفيهية
22.72	0.00	0.00	0.46	8.53	13.73	الخدمات الثقافية
164.94	0.00	0.00	0.00	42.60	122.34	شنون الأذاعة و الاعلام
200.68	0.00	0.00	0.00	29.25	171.43	الخدمات و الشنون الدينية
393.02	0.00	0.00	0.46	81.20	311.36	المجموع
						<u>الوقود والطاقة وما يتصل به من خدمات</u>
653.56	0.00	0.00	642.53	1.21	9.82	الوقود
2,345.36	0.03	2,304.89	0.00	6.14	34.30	الكهرباء
2,998.92	0.03	2,304.89	642.53	7.35	44.12	المجموع
						<u>الزراعة و قطع الأشجار وصيد البحر و البر</u>
59.76	0.01	0.00	29.25	7.69	22.81	الزراعة
59.76	0.01	0.00	29.25	7.69	22.81	المجموع

TABLE 22 (continued)

ECONOMIC AND FUNCTIONAL CLASSIFICATION OF

GOVERNMENT EXPENDITURES BY GROUPS, 2012-2013

(KD Million)

Economic Classification	جملة	الاتفاق الرأسمالي وشراء الأراضي Capital Expenditure & Land Purchases		
		جملة الاتفاق الرأسمالي وشراء الأراضي Total	التحويلات الرأسمالية وشراء الأراضي Capital transfers and land purchases	المشروعات الانشائية والآلات والمعدات Construction projects , machinery & equipment
Functional Classification	Grand Total	Total	Capital transfers and land purchases	Construction projects , machinery & equipment
<u>Housing and community affairs and services</u>				
Housing & community development	1,146.85	450.24	370.65	79.59
Sanitary affairs and services	135.82	6.93	0.00	6.93
Total	1,282.67	457.17	370.65	86.52
<u>Recreational, cultural and religious affairs and services</u>				
Recreational affairs	4.69	0.01	0.00	0.01
Cultural affairs and services	25.35	2.63	0.00	2.63
Broadcasting affairs and services	172.53	7.59	0.00	7.59
Religious affairs and services	222.72	22.04	0.00	22.04
Total	425.29	32.27	0.00	32.27
<u>Fuel and energy affairs and services</u>				
Fuel affairs and services	653.72	0.16	0.00	0.16
Electricity affairs	2,741.16	395.80	394.54	1.26
Total	3,394.88	395.96	394.54	1.42
<u>Agriculture, forestry, fishery & hunting affairs and services</u>				
Agriculture	95.34	35.58	0.00	35.58
Total	95.34	35.58	0.00	35.58

تابع / جدول 22

التصنيف الاقتصادي والوظيفي للإنفاق الحكومي

تبعاً للمجموعات الرئيسية 2013/2012

(مليون د.ك)

Current Expenditure			الانفاق الجاري			التصنيف الاقتصادي
جملة الانفاق الجاري Total current	التحويلات الجارية الأخرى Other current transfers		الاعانات Subsidies	المشتريات من السلع والخدمات الأخرى Purchase of other goods & services	تعويضات الموظفين Compen - sation of employees	التصنيف الوظيفي
	خارجية Foreign	محلية Domestic				
0.00	0.00	0.00	0.00	0.00	0.00	<u>الصناعة والتشييد و البناء</u>
147.50	0.02	0.00	0.00	31.47	116.01	الصناعات التحويلية
147.50	0.02	0.00	0.00	31.47	116.01	التشييد و البناء
147.50	0.02	0.00	0.00	31.47	116.01	المجموع
122.31	0.01	34.27	0.00	2.06	85.97	<u>شئون النقل والاتصالات وخدماتها</u>
0.00	0.00	0.00	0.00	0.00	0.00	النقل البري
34.03	0.03	0.00	0.00	2.13	31.87	النقل الجوي
156.34	0.04	34.27	0.00	4.19	117.84	الاتصالات
156.34	0.04	34.27	0.00	4.19	117.84	المجموع
146.67	0.01	0.00	106.39	3.31	36.96	<u>الشئون الاقتصادية الأخرى</u>
146.67	0.01	0.00	106.39	3.31	36.96	خدمات وشئون تجارة التوزيع
146.67	0.01	0.00	106.39	3.31	36.96	المجموع
76.50	0.00	50.00	0.00	0.00	26.50	مصروفات لم تصنف في مكان آخر
13,941.62	601.19	4,799.51	800.09	1,608.89	6,131.94	الجملة

TABLE22(continued)

ECONOMIC AND FUNCTIONAL CLASSIFICATION OF

GOVERNMENT EXPENDITURES BY GROUPS, 2012-2013

(KD Million)

Economic Classification	جملة	الاتفاق الرأسمالي وشراء الأراضي Capital Expenditure & Land Purchases		
		جملة الاتفاق الرأسمالي وشراء الأراضي Total	التحويلات الرأسمالية وشراء الأراضي Capital transfers and land purchases	المشروعات الانشائية والآلات والمعدات Construction projects , machinery & equipment
Functional Classification	Grand Total	Total	Capital transfers and land purchases	Construction projects , machinery & equipment
<u>Manufacturing and construction affairs and services</u>				
Manufacturing affairs	0.00	0.00	0.00	0.00
Construction affairs	388.53	241.03	0.00	241.03
Total	388.53	241.03	0.00	241.03
<u>Transportation, communication affairs and services</u>				
Road transport affairs and services	317.53	195.22	37.43	157.79
Airport transport affairs and services	0.00	0.00	0.00	0.00
Communication affairs and services	45.15	11.12	10.93	0.19
Total	362.68	206.34	48.36	157.98
<u>Other economic affairs and services</u>				
Distribution trade affairs and services	222.37	75.70	75.09	0.61
Total	222.37	75.70	75.09	0.61
Expenditure not classified by function	211.89	135.39	135.39	0.00
Total	16,306.33	2,364.71	1,024.03	1,340.68

جدول 23

التصنيف الاقتصادي والوظيفي للإنفاق الحكومي

(مليون د.ك)

تبعاً للمجموعات الرئيسية 2014/2013

Current Expenditure						التصنيف الاقتصادي
الإنفاق الجاري						التصنيف الوظيفي
جملة الإنفاق الجاري Total current	التحويلات الجارية الأخرى Other current transfers		الإعانات Subsidies	المشتريات من السلع والخدمات الأخرى Purchase of other goods & services	تعويضات الموظفين Compen - sation of employees	
	خارجية Foreign	محلية Domestic				
1,117.17	430.29	0.00	21.58	273.65	391.65	<u>خدمات الإدارة العامة و الدفاع</u> الأجهزة التنفيذية والتشريعية الخدمات والشئون المالية - الشئون الخارجية (بخلاف المساعدات الخارجية)
40.86	0.00	0.00	0.00	9.66	31.20	خدمات وشئون الابحاث الاساسية
1,157.32	5.67			248.29	903.36	الخدمات العامة والدفاع
2,315.35	435.96	0.00	21.58	531.60	1,326.21	المجموع
1,339.59	0.02	0.00	0.00	95.08	1,244.49	<u>شئون الامن والسلامة</u> الشرطة والوقاية من الحريق
169.17	0.00	0.00	0.00	151.83	17.34	دور القضاء
36.10	0.00	0.00	0.00	12.92	23.18	خدمات الامن والسلامة التي لم تصنف في مكان آخر
1,544.86	0.02	0.00	0.00	259.83	1,285.01	المجموع
191.98	0.02	0.00	0.00	6.09	185.87	<u>الشئون التعليمية وخدماتها</u> التعليم قبل الابتدائي (الروضة)
467.26	0.00	0.00	0.00	23.07	444.19	التعليم الابتدائي
367.15	0.00	0.00	0.00	6.59	360.56	التعليم المتوسط
244.61	0.00	0.00	0.00	7.01	237.60	التعليم الثانوي

TABLE 23

**ECONOMIC AND FUNCTIONAL CLASSIFICATION OF
GOVERNMENT EXPENDITURES BY GROUPS, 2013-2014**

(KD Million)

Economic Classification	جملة	الاتفاق الرأسمالي وشراء الأراضي Capital Expenditure & Land Purchases		
		جملة الاتفاق الرأسمالي وشراء الأراضي Total	التحويلات الرأسمالية وشراء الأراضي Capital transfers and land purchases	المشروعات الإنشائية والآلات المعدات Construction projects , machinery & equipment
Functional Classification	Grand Total	Total		
<u>General public service and defence</u>				
Executive and legislative organs, financial & fiscal affairs, external affairs, other than foreign aid	1,294.76	177.59	0.00	177.59
Fundamental research affairs and services	65.46	24.60	0.00	24.60
General services and defence	1,269.53	112.21	0.00	112.21
Total	2,629.75	314.40	0.00	314.40
<u>Public order and safety affairs</u>				
Police and fire protection	1,523.47	183.88	0.00	183.88
Law courts	173.23	4.06	0.00	4.06
Public order and safety affairs, n.e.c.	37.29	1.19	0.00	1.19
Total	1,733.99	189.13	0.00	189.13
<u>Education affairs and services</u>				
Pre-primary education	191.98	0.00	0.00	0.00
Primary education	467.26	0.00	0.00	0.00
Intermediate education	367.15	0.00	0.00	0.00
Secondary education	244.61	0.00	0.00	0.00

تابع / جدول 23

التصنيف الاقتصادي والوظيفي للإنفاق الحكومي

(مليون د.ك)

تبعاً للمجموعات الرئيسية 2014/2013

Current Expenditure						التصنيف الاقتصادي
جملة الانفاق الجاري	التحويلات الجارية الأخرى		الاعانات	المشتريات من السلع والخدمات الأخرى	تعويضات الموظفين	التصنيف الوظيفي
	خارجية	محلية				
Total current	Foreign	Domestic	Subsidies	Purchase of other goods & services	Compen - sation of employees	
478.47	0.01	0.00	0.00	47.30	431.16	التعليم الجامعي وما في مستواه
545.83	0.00	288.73	0.00	32.46	224.64	خدمات تعليمية أخرى " لم تصنف في مكان آخر "
2,295.30	0.03	288.73	0.00	122.52	1,884.02	المجموع
						<u>الشنون الصحية وخدماتها</u>
891.16	0.00	0.00	0.00	322.47	568.69	خدمات المستشفيات
0.00	0.00	0.00	0.00	0.00	0.00	المستوصفات و الاطباء الممارسون وأطباء الاسنان ومساعدوهم
0.00	0.00	0.00	0.00	0.00	0.00	الخدمات والشنون الصحية العامة
0.00	0.00	0.00	0.00	0.00	0.00	الادوية والاجهزة الطبية
2.71	0.00	0.00	0.00	0.47	2.24	تنمية البحث التطبيقي والتجريبي
137.95	0.03	0.00	0.00	41.39	96.53	الشنون و الخدمات الصحية الأخرى
1,031.82	0.03	0.00	0.00	364.33	667.46	المجموع
						<u>الضمان الاجتماعي والشنون الاجتماعية</u>
1,665.18	0.00	1,638.00	0.00	3.30	23.88	خدمات الضمان الاجتماعي
204.29	0.00	0.00	0.00	31.11	173.18	خدمات الشنون الاجتماعية
1,869.47	0.00	1,638.00	0.00	34.41	197.06	المجموع

نار من المؤسسة العامة للرعاية السكنية

TABLE23 (continued)

ECONOMIC AND FUNCTIONAL CLASSIFICATION OF

GOVERNMENT EXPENDITURES BY GROUPS, 2013-2014

(KD Million)

Economic Classification	جملة	الاتفاق الرأسمالي وشراء الأراضي Capital Expenditure & Land Purchases		
		جملة الانفاق الرأسمالي وشراء الأراضي Total	التحويلات الرأسمالية وشراء الأراضي Capital transfers and land purchases	المشروعات الإنشائية والآلات المعدات Construction projects, machinery & equipment
Functional Classification	Grand Total	Total		
Tertiary education	699.57	221.10	0.00	221.10
Education affairs, n.e.c.	598.27	52.44	0.00	52.44
Total	2,568.84	273.54	0.00	273.54
<u>Health affairs and services</u>				
Hospital affairs and services	933.86	42.70	0.00	42.70
Clinics, medical, dental and para- medical practioners	0.00	0.00	0.00	0.00
Public health affairs and services	0.00	0.00	0.00	0.00
Medicaments, medical equipment and appliances	0.00	0.00	0.00	0.00
Applied research and experimental development	2.72	0.01	0.00	0.01
Health affairs and services	242.08	104.13	0.00	104.13
Total	1,178.66	146.84	0.00	146.84
<u>Social security and welfare affairs and services</u>				
Social security affairs and services	1,674.36	9.18	0.00	9.18
Welfare affairs and services	208.12	3.83	0.00	3.83
Total	1,882.48	13.01	0.00	13.01

* Including rent from Public Authority for Housing Welfare

تابع / جدول 23

التصنيف الاقتصادي والوظيفي للإنفاق الحكومي

(مليون د.ك)

تبعاً للمجموعات الرئيسية 2014/2013

Current Expenditure						التصنيف الاقتصادي
الانفاق الجاري						التصنيف الوظيفي
جملة الانفاق الجاري Total current	التحويلات الجارية الأخرى Other current transfers		الإعانات Subsidies	المشتريات من السلع والخدمات الأخرى Purchase of other goods & services	تعويضات الموظفين Compen - sation of employees	
	خارجية Foreign	محلية Domestic				
						<u>الإسكان وما يتصل به من مرافق و خدمات</u>
611.52	0.00	519.38	0.00	15.46	76.68	الإسكان وتنمية المجتمع
157.32	0.01	0.00	0.00	76.17	81.14	الخدمات وشئون النظافة
768.84	0.01	519.38	0.00	91.63	157.82	المجموع
						<u>الخدمات الترفيهية والثقافية والشئون الدينية</u>
5.84	0.00	0.00	0.00	0.76	5.08	الخدمات الترفيهية
24.81	0.00	0.00	0.47	8.01	16.33	الخدمات الثقافية
173.94	0.00	0.00	0.00	45.57	128.37	شئون الإذاعة و الاعلام
215.05	0.00	0.00	0.00	30.60	184.45	الخدمات و الشئون الدينية
419.64	0.00	0.00	0.47	84.94	334.23	المجموع
						<u>الوقود والطاقة وما يتصل به من خدمات</u>
636.41	0.00	0.00	625.63	1.00	9.78	الوقود
1,989.27	0.02	1,946.44	0.00	6.46	36.35	الكهرباء
2,625.68	0.02	1,946.44	625.63	7.46	46.13	المجموع
						<u>الزراعة و قطع الأشجار وصيد البحر و البر</u>
74.55	0.00	0.00	29.63	9.87	35.05	الزراعة
74.55	0.00	0.00	29.63	9.87	35.05	المجموع

TABLE 23(continued)

**ECONOMIC AND FUNCTIONAL CLASSIFICATION OF
GOVERNMENT EXPENDITURES BY GROUPS, 2013-2014**

(KD Million)

Economic Classification	جملة	الاتفاق الرأسمالي وشراء الأراضي Capital Expenditure & Land Purchases		
		جملة الاتفاق الرأسمالي وشراء الأراضي Total	التحويلات الرأسمالية وشراء الأراضي Capital transfers and land purchases	المشروعات الانشائية والآلات المعدات Construction projects , machinery & equipment
Functional Classification	Grand Total	Total		
<u>Housing and community affairs and services</u>				
Housing & community development	1,025.58	414.06	327.81	86.25
Sanitary affairs and services	161.01	3.69	0.00	3.69
Total	1,186.59	417.75	327.81	89.94
<u>Recreational, cultural and religious affairs and services</u>				
Recreational affairs	5.84	0.00	0.00	0.00
Cultural affairs and services	27.36	2.55	0.00	2.55
Broadcasting affairs and services	182.39	8.45	0.00	8.45
Religious affairs and services	237.38	22.33	0.00	22.33
Total	452.97	33.33	0.00	33.33
<u>Fuel and energy affairs and services</u>				
Fuel affairs and services	636.50	0.09	0.00	0.09
Electricity affairs	2,329.41	340.14	339.38	0.76
Total	2,965.91	340.23	339.38	0.85
<u>Agriculture, forestry, fishery & hunting affairs and services</u>				
Agriculture	108.09	33.54	0.00	33.54
Total	108.09	33.54	0.00	33.54

تابع / جدول 23

التصنيف الاقتصادي والوظيفي للإنفاق الحكومي

(مليون د.ك)

تبعاً للمجموعات الرئيسية 2014/2013

Current Expenditure		الإنفاق الجاري				التصنيف الاقتصادي
جملة الإنفاق الجاري Total current	التحويلات الجارية الأخرى Other current transfers		الإعانات Subsidies	المشتريات من السلع والخدمات الأخرى Purchase of other goods & services	تعويضات الموظفين Compen - sation of employees	التصنيف الوظيفي
	خارجية Foreign	محلية Domestic				
-	0.00	0.00	0.00	0.00	0.00	<u>الصناعة والتشييد و البناء</u>
157.93	0.00	0.00	0.00	32.44	125.49	الصناعات التحويلية
157.93	0.00	0.00	0.00	32.44	125.49	التشييد و البناء
157.93	0.00	0.00	0.00	32.44	125.49	المجموع
139.32	0.00	36.10	0.00	2.69	100.53	<u>شئون النقل والاتصالات وخدماتها</u>
0.00	0.00	0.00	0.00	0.00	0.00	النقل البري
36.84	0.03	0.00	0.00	2.03	34.78	النقل الجوي
176.16	0.03	36.10	0.00	4.72	135.31	الاتصالات
176.16	0.03	36.10	0.00	4.72	135.31	المجموع
177.76	0.00	0.00	131.62	5.20	40.94	<u>الشئون الاقتصادية الأخرى</u>
177.76	0.00	0.00	131.62	5.20	40.94	خدمات وشئون تجارة التوزيع
177.76	0.00	0.00	131.62	5.20	40.94	المجموع
77.05	0.00	50.00	0.00	0.00	27.05	مصروفات لم تصنف في مكان آخر
13,534.41	436.10	4,478.65	808.93	1,548.95	6,261.78	الجملة

TABLE 23(continued)

ECONOMIC AND FUNCTIONAL CLASSIFICATION OF

GOVERNMENT EXPENDITURES BY GROUPS, 2013-2014

(KD Million)

Functional Classification	Economic Classification	جملة Grand Total	الاتفاق الرأسمالي وشراء الأراضي Capital Expenditure & Land Purchases		
			جملة الانفاق الرأسمالي وشراء الأراضي Total	التحويلات الرأسمالية وشراء الأراضي Capital transfers and land purchases	المشروعات الانشائية والآلات المعدات Construction projects , machinery & equipment
<u>Manufacturing and construction affairs and services</u>					
	Manufacturing affairs	0.00	0.00	0.00	0.00
	Construction affairs	328.40	170.47	0.00	170.47
	Total	328.40	170.47	0.00	170.47
<u>Transportation, communication affairs and services</u>					
	Road transport affairs and services	419.11	279.79	33.83	245.96
	Airport transport affairs and services	0.00	0.00	0.00	0.00
	Communication affairs and services	52.24	15.40	13.67	1.73
	Total	471.35	295.19	47.50	247.69
<u>Other economic affairs and services</u>					
	Distribution trade affairs and services	234.98	57.22	56.48	0.74
	Total	234.98	57.22	56.48	0.74
	Expenditure not classified by function	89.70	12.65	12.65	0.00
	Total	15,831.71	2,297.30	783.82	1,513.48

جدول 24

مكونات تعويضات الموظفين

(مليون د.ك)

2011-2012	2012-2013	2013-2014	المكونات
4,858.29	5737.42	5817.44	الرواتب و الأجور
56.93	54.28	50.74	المزايا العينية
287.27	340.24	393.6	مساهمة الحكومة في صندوق التقاعد و التأمينات الاجتماعية
5,202.49	6,131.94	6,261.78	الجملة

جدول 25

مشتريات السلع و الخدمات الأخرى

(مليون د.ك)

2011-2012	2012-2013	2013-2014	فئات الانفاق
10.86	14.19	13.69	قطع غيار و عدد وأدوات صغيرة
262.97	289.01	335.99	مواد و خامات
5.96	5.90	6.09	وقود و زيوت وقوى محرك
36.16	37.19	12.95	مياه و اناره
0.14	0.28	24.36	مستلزمات أخرى
38.13	41.47	40.05	نقل و مواصلات
60.78	65.66	65.63	إيجارات
63.41	74.03	74.73	صيانة
78.00	71.48	84.62	خدمات اعلامية و اجتماعية
678.05	1,009.70	890.84	خدمات أخرى
1,234.46	1,608.89	1,548.95	الجملة

TABLE 24**COMPENSATION OF EMPLOYEES BY COMPOSITION****(KD Million)**

COMPOSITION	2009-2010	2010-2011
Wages and salaries	3,732.66	4,155.55
Payments in kind	58.49	59.05
Employers contribution to social security	234.55	244.21
Total	4,025.70	4,458.81

TABLE 25**PURCHASES OF OTHER GOODS AND SERVICES****(KD Million)**

CATEGORY OF EXPENDITURE	2009-2010	2010-2011
Spare parts and tools	18.00	12.15
Materials	235.97	257.92
Fuel and lubricants	5.76	6.36
Lighting and water	11.07	10.74
Other materials	0.10	0.11
Transport and communications	32.69	36.32
Rent	53.41	56.63
Maintenance	58.72	62.39
Information, social and research	53.09	72.63
Other services	945.23	759.61
Total	1,414.04	1,274.86

جدول 26

الأعانات و التحويلات الجارية الأخرى

(مليون د.ك)

2011-2012	2012-2013	2013-2014	بند
1,195.51	800.09	808.93	الأعانات
			<u>التحويلات الجارية الأخرى المحلية</u>
2,207.80	2,958.40	2501.92	المشاريع العامة غير المالية
340.92	176.01	170.29	المشاريع المالية
78.41	77.83	77.23	المؤسسات الخاصة التي لا تهدف إلى الربح
1,150.26	1,537.27	1679.21	العائلات
50.00	50.00	50	أخرى غير مصنفة
3,827.39	4,799.51	4,478.65	جملة التحويلات المحلية
316.09	601.19	436.1	التحويلات الخارجية
4,143.48	5,400.70	4,914.75	جملة التحويلات الجارية الأخرى
5,338.99	6,200.79	5,723.68	المجموع الكلي

TABLE 26

SUBSIDIES AND OTHER CURRENT TRANSFERS

(KD Million)

Item	2009-2010	2010-2011
Subsidies	259.35	1,094.31
<u>Other current transfers</u>		
Domestic:		
To non-financial public enterprises	1,637.38	2,262.37
To financial enterprises	327.39	345.60
To non-profit institutions	62.54	49.02
To households	955.73	2,260.38
Other unclassified	50.00	50.00
Total Domestic	3,033.04	4,967.37
Foreign transfers	79.50	173.38
Total other current transfers	3,112.54	5,140.75
GRAND TOTAL	3,371.89	6,235.06

الأنفاق على المشروعات الانشائية

(مليون د.ك)

2011-2012	2012-2013	2013-2014	فئة الوظيفة
286.87	66.56	160.29	الخدمات العامة و الدفاع
72.43	63.71	78.27	الأمن والعدالة
153.27	194.47	256.27	الشنون التعليمية و خدماتها
61.67	87.93	95.68	الشنون الصحية وخدماتها
27.13	18.85	10.8	الضمان الاجتماعي والشنون الاجتماعية
85.69	84.03	85.57	الاسكان و ما يتصل به من مرافق وخدمات
21.68	19.19	21.22	الخدمات الترفيهيه ، الثقافية و الشنون الدينية
0.01	0.05	0.00	الوقود و الطاقة
30.51	34.86	32.69	الشنون الزراعية و خدماتها
196.78	230.4	167.15	الشنون الصناعية و خدماتها
159.62	157.77	245.82	شئون النقل و الإتصالات و خدماته
0.09	0.05	0.05	الشنون و الخدمات الاقتصادية الأخرى
1,095.75	957.87	1,153.81	الجملة

TABLE 27**EXPENDITURE ON CONSTRUCTION PROJECTS****(KD Million)**

Functional Category	2009-2010	2010-2011
General public service and defence	98.07	258.49
Public order and safety	40.52	60.97
Education affairs and services	134.28	122.44
Health affairs and services	40.34	61.55
Social security and welfare affairs & services	18.60	24.14
Housing and community affairs and services	30.94	90.12
Recreational, cultural and religious affairs and services	31.67	26.23
Fuel and energy affairs and services	0.00	0.00
Agricultural affairs and services	12.03	22.67
Manufacturing affairs and services	81.03	153.68
Transportation and communication affairs and services	63.72	89.74
Other economic affairs and services	0.07	0.04
Total	551.27	910.07

جدول 28

(مليون د.ك)

الأنفاق على الآلات و المعدات الأخرى

2011-2012	2012-2013	2013-2014	فئة الوظيفة
80.40	248.17	154.11	الخدمات العامة و الدفاع
27.57	49.88	110.86	الأمن والعدالة
16.67	21.45	17.27	الشنون التعليمية و خدماتها
41.17	30.37	51.16	الشنون الصحية وخدماتها
3.73	3.89	2.21	الضمان الاجتماعي و الشنون الاجتماعية
1.70	2.49	4.37	الاسكان و ما يتصل به من مرافق وخدمات
12.74	13.07	12.11	الخدمات الترفيهية ، الثقافية و الشنون الدينية
1.87	1.37	0.85	الوقود و الطاقة
1.02	0.72	0.85	الشنون الزراعية و خدماتها
22.00	10.63	3.32	الشنون الصناعية و خدماتها
0.15	0.21	1.87	شنون النقل و الإتصالات و خدماته
0.53	0.56	0.69	الشنون و الخدمات الاقتصادية الأخرى
209.55	382.81	359.67	الجملة

جدول 29

(مليون د.ك)

التحويلات الرأسمالية

2011-2012	2012-2013	2013-2014	فئة الوظيفة
910.48	948.94	727.34	المشاريع غير المالية
104.42	75.09	56.48	المشاريع المالية
1,014.90	1,024.03	783.82	الجملة

TABLE 28

EXPENDITURE ON OTHER MACHINERY AND EQUIPMENT (KD Million)

Functional Category	2009-2010	2010-2011
General public service and defence	125.84	72.97
Public order and safety	49.41	36.44
Education affairs and services	24.19	22.03
Health affairs and services	37.92	35.85
Social security and welfare affairs & services	1.80	2.20
Housing and community affairs and services	1.97	1.34
Recreational, cultural and religious affairs and services	13.30	11.69
Fuel and energy affairs and services	0.20	0.35
Agricultural affairs and services	0.62	0.40
Manufacturing affairs and services	19.60	31.39
Transportation and communication affairs and services	0.09	0.24
Other economic affairs and services	0.44	0.32
Total	275.38	215.22

TABLE 29

CAPITAL TRANSFERS (KD Million)

Functional Category	2009-2010	2010-2011
To non-financial enterprises	641.57	1,067.63
To financial enterprises	35.00	44.46
Total	676.57	1,112.09

جدول 30

المؤسسة العامة للتأمينات الاجتماعية
الإيرادات و الإنفاق

(مليون د.ك)

2011-2012	2012-2013	2013-2014	فئة الإيرادات
			<u>الإيرادات الجارية</u>
			الإشتراكات
668.55	754.68	772.99	مساهمة الدولة وإشتراكات أصحاب الأعمال
323.75	368.15	387.21	إشتراكات المؤمن عليهم
467.79	533.38	558.71	إشتراكات أصحاب الأعمال الذين يعملون لحسابهم الخاص
0.24	0.14	0.24	رسوم
			مساهمة اختيارية
182.38	936.59	1,190.60	دخل الملكية
2,080.73	2,008.56	2028.36	إيرادات أخرى
3,723.44	4,601.50	4,938.11	جملة الإيرادات الجارية
			<u>الإيرادات الرأسمالية</u>
-	-	-	مبيعات أصول ثابتة
3,723.44	4,601.50	4,938.11	جملة الإيرادات
3.53	3.30	3.06	المنح " دعم الخزانة العامة "
3,726.97	4,604.79	4,941.17	إجمالي الإيرادات و المنح

جدول 30 (تابع)

المؤسسة العامة للتأمينات الاجتماعية
الايرادات و الانفاق

(مليون د.ك)

2011-2012	2012-2013	2013-2014	فئة الأنفاق
			<u>الانفاق الجاري</u>
101.25	287.70	331.84	تعويضات العاملين
96.44	283.19	321.08	أجور ورواتب نقدية
3.01	2.57	8.85	مدفوعات " مزايا " عينية
1.80	1.94	1.91	الضمان الاجتماعي ومساهمات العاملين في برامج التقاعد و التأمينات الاجتماعية
22.25	21.21	25.32	مشتريات السلع والخدمات الأخرى
1,509.60	1,522.43	1,670.26	تحويلات جارية إلي العائلات
1,155.13	1,153.74	1,283.81	المعاشات
128.87	134.80	139.52	تعويضات المرض و العجز
56.51	57.96	59.87	علاوات اجتماعية " عائلية ، أمومة وطفولة "
5.77	6.05	6.19	أخرى
0.80	0.83	0.75	نفقات جارية أخرى
162.52	169.05	180.12	علاوة غلاء معيشة **
1,633.10	1,831.34	2,027.42	جملة الانفاق الجاري
			<u>الانفاق الرأسمالي</u>
1.29	1.49	1.62	استملاك أصول ثابتة
1,634.39	1,832.83	2,029.04	إجمالي الانفاق

تم إضافة بند علاوة غلاء معيشة بداية 2008/2007**

TABLE 30

THE PUBLIC INSTITUTION FOR SOCIAL
SECURITY REVENUES AND EXPENDITURE

(KD Million)

Category of Revenues	2009-2010	2010-2011
<u>CURRENT REVENUE</u>		
Social security and contributions		
Employers' contribution	416.00	446.60
Employees' contribution	244.05	276.35
Contributions of self-employed	376.95	404.86
Fees and charges	0.14	0.07
Choice sharing		
Property income	1,215.47	427.62
Other receipts	368.57	1,389.90
Total current revenue	2,621.18	2,945.40
<u>CAPITAL REVENUE</u>		
Sales of fixed assets	-	-
Total revenue	2,621.18	2,945.40
Grants" Support of the public treasury "	4.03	3.77
Total revenue and grants	2,625.21	2,949.17

جدول 31

تسوية الإيرادات و المصروفات

(مليون د.ك)

2011-2012	2012-2013	2013-2014	بــــــــــــــــــــــــند
			<u>الإيرادات</u>
30,236.09	32,008.54	31,811.42	إيرادات الميزانية العامة للدولة
136.94	190.75	192.53	- إيرادات الكهرباء و الماء
124.48	184.13	160.08	- إيرادات المواصلات
13.29	14.17	15.43	- إيرادات الادارة العامة للطيران المدني
28.45	75.12	47.04	+ فائض تشغيل المواصلات
40.19	33.17	46.28	+ فائض تشغيل المؤسسة العامة للموانئ والهيئة العامة للصناعة
2,129.19	2,851.27	0.00	+ دخل الاستثمار
74.61	53.40	65.57	+ الإيرادات الذاتية للميزانيات المستقلة
32,233.82	34,632.45	31,602.27	- الإيرادات (كما هي وارده في هذه النشرة)
			<u>المصروفات</u>
17,007.43	19,307.55	18,903.31	مصروفات الميزانية العامة للدولة
2,314.89	3,114.88	2,658.35	- مصروفات الكهرباء والماء
2,177.95	2,924.13	2,465.82	+ المحول للكهرباء والماء
96.03	109.01	113.04	- مصروفات المواصلات
74.61	53.40	65.57	+ المصروفات من الإيرادات الذاتية للميزانيات المستقلة والملحقة *
2,739.62	2,740.69	2,815.76	- مصروفات المؤسسة العامة للتأمينات الاجتماعية
43.13	48.44	51.53	- مصروفات الادارة العامة للطيران المدني
29.85	34.27	36.10	+ عجز تشغيل الادارة العامة للطيران المدني
0.03	0.00	0.41	+ / - فروق التقريب
14,096.14	16,306.33	15,831.71	- جملة المصروفات (كما هي وارده في هذه النشرة)

تم إستبعاد المخصصات *

TABLE 31

RECONCILIATION OF REVENUES AND EXPENDITURE (KD Million)

ITEM	2009-2010	2010-2011
<u>REVENUES</u>		
General Budget Revenues	17,687.94	21,501.98
- Electricity and water revenues	119.75	120.13
- communications revenue	163.48	159.75
- Civil aviation department revenue	14.83	12.41
+ communications operating surplus	80.26	71.42
+ Port Authority and Shuaiba Board surplus	55.72	37.30
+ Investment Income	2,075.00	2,028.00
+ Own revenue of attached & independent budget	68.85	40.79
- Revenue figure as shown in this publication	19,669.71	23,387.20
<u>EXPENDITURE</u>		
General Budget Revenues	11,250.71	16,221.00
- Electricity and water expenditure	1,745.58	2,360.11
+ Transfer to electricity and water	1,625.83	2,239.98
- communications expenditure	83.22	88.32
+ Expenditure from own revenue for attached and independent budget*	68.85	40.79
- Public institution for social security expenditure	786.88	1,834.82
- Civil aviation department expenditure	26.38	34.78
+ Civil aviation department deficit	11.55	22.37
+/- Rounding	0.03	0.00
- Total expenditure as shown in this publication	10,314.85	14,206.11

* Allocations have been excluded .

TABLE 30 (continued)

SOCIAL SECURITY FUNDS REVENUE AND
EXPENDITURE

(KD Million)

Category of Revenue	2009-2010	2010-2011
<u>CURRENT EXPENDITURE</u>		
Compensation of employees	54.25	60.82
Wages and salaries, cash	51.87	55.03
Payment in kind	0.75	4.11
Social security and contribution	1.63	1.68
Purchase of other goods and services	18.75	19.37
Current transfers to households	1,279.80	1,362.89
Pensions	959.07	1,020.98
Sickness or disability benefits	109.79	119.53
Family, maternity and child allowances	55.58	53.97
Others	5.44	5.67
Other current expenditure	0.72	0.79
Cost of living allowance	149.20	161.95
Total current expenditure	1,352.80	1,443.08
<u>CAPITAL EXPENDITURE</u>		
Acquisitions of fixed assets	1.10	1.13
Total expenditure	1,353.90	1,444.21

**Item has been added as well as cost of living
beginning of the 2007/2008 .