



السكان
والإسكان
Population
& Housing

الفصل الثالث
Chapter Three





1 - 2

جملة السكان في السلطنة حسب الجنسية (تقديرات منتصف العام) Total Population in the Sultanate by Nationality (Mid - Year Estimate)

جملة Total	وافد Expatriate	عماني Omani	السنوات Year
	(000)		
1,416	314	1,102	1985
1,438	295	1,143	1986
1,424	239	1,185	1987
1,501	275	1,226	1988
1,559	285	1,274	1989
1,625	304	1,321	1990
1,757	388	1,369	1991
1,882	465	1,417	1992
2,000	535	1,465	(1)1993
2,050	538	1,512	1994
2,131	574	1,557	1995
2,214	612	1,602	1996
2,255	613	1,642	1997
2,287	602	1,685	1998
2,325	596	1,729	1999
2,402	624	1,778	2000
2,478	652	1,826	2001
2,538	668	1,870	2002
2,341	559	1,782	(1)2003
2,416	613	1,803	2004
2,509	666	1,843	2005
2,577	693	1,884	2006
2,743	820	1,923	2007
2,867	900	1,967	2008
3,174	1,156	2,018	2009
2,773	816	1,957	(1)2010
3,295	1,282	2,013	(2)2011

1- Actual Results of General Census of Population , Housing and Establishment .
2-Registered the Directorate General of Civil Status (Mid Year 2011)

1 - البيانات الفعلية للتعداد العام للسكان والمساكن والمنشآت
2 - المسجلين في الإدارة العامة للأحوال المدنية (منتصف عام 2011)

2 - 2

المواليد الأحياء ، الوفيات ووفيات الرضع المسجلين حسب النوع والجنسية⁽¹⁾ Live Births, Deaths & Infant Deaths Registered, by Sex & Nationality⁽¹⁾

Item & Year	الإجمالي العام Grand Total			وافد Expatriate			عماني Omani			البيان والسنة
	الجملة Total	إناث Female	ذكور Male	الجملة Total	إناث Female	ذكور Male	الجملة Total	إناث Female	ذكور Male	
	No.									عدد
Live Births:-										المواليد الأحياء :-
2007	52,500	25,941	26,559	4,572	2,240	2,332	47,928	23,701	24,227	2007
2008	58,250	28,313	29,937	4,496	2,162	2,334	53,754	26,151	27,603	2008
2009	64,631	31,720	32,911	5,170	2,549	2,621	59,461	29,171	30,290	2009
2010	64,730	31,825	32,905	4,827	2,354	2,473	59,903	29,471	30,432	2010
2011	67,922	33,364	34,558	5,041	2,452	2,589	62,881	30,912	31,969	2011
Deaths :-										الوفيات :-
2007	6,810	2,663	4,147	893	179	714	5,917	2,484	3,433	2007
2008	7,415	2,667	4,748	1,017	196	821	6,398	2,471	3,927	2008
2009	7,101	2,440	4,661	1,009	171	838	6,092	2,269	3,823	2009
2010	7,414	2,761	4,653	970	140	830	6,444	2,621	3,823	2010
2011	7,667	2,685	4,982	1,073	164	909	6,594	2,521	4,073	2011
Infant Deaths:-										وفيات الرضع :-
2007	503	227	276	32	16	16	471	211	260	2007
2008	507	231	276	48	22	26	459	209	250	2008
2009	622	257	365	50	27	23	572	230	342	2009
2010	581	265	316	36	9	27	545	256	289	2010
2011	640	305	335	40	14	26	600	291	309	2011

1- at the National Level

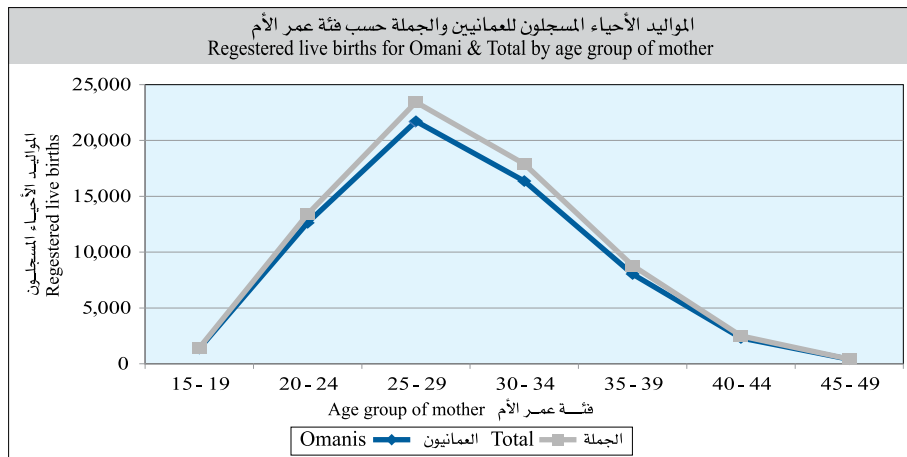
1 - على المستوى الوطني



3 - 2

المواليد الأحياء المسجلون حسب الجنسية والجنس وفئة عمر الأم Registered live Births by Nationality, Sex & Age Group of Mother 2011

Grand Total الإجمالي العام			Expatriate وافد			Omani عماني			فئة عمر الأم Mother's Age Group
الجملة Total	إناث Female	ذكور Male	الجملة Total	إناث Female	ذكور Male	الجملة Total	إناث Female	ذكور Male	
No.									عدد
10	6	4	—	—	—	10	6	4	أقل 15
1,440	693	747	74	32	42	1,366	661	705	19 - 15
13,398	6,481	6,917	776	376	400	12,622	6,105	6,517	24 - 20
23,427	11,466	11,961	1,704	808	896	21,723	10,658	11,065	29 - 25
17,892	8,840	9,052	1,528	761	767	16,364	8,079	8,285	34 - 30
8,794	4,400	4,394	755	384	371	8,039	4,016	4,023	39 - 35
2,490	1,233	1,257	182	80	102	2,308	1,153	1,155	44 - 40
423	225	198	18	8	10	405	217	188	49 - 45
48	20	28	4	3	1	44	17	27	50+
67,922	33,364	34,558	5,041	2,452	2,589	62,881	30,912	31,969	Total الجملة





4 - 2

الوفيات المسجلة حسب الجنسية، النوع وفئات السن Registered Deaths by Nationality, Sex & Age Group 2011

الإجمالي العام Grand Total			وافد Expatriate			عماني Omani			فئات السن Age Group
الجملة Total	إناث Female	ذكور Male	الجملة Total	إناث Female	ذكور Male	الجملة Total	إناث Female	ذكور Male	
No.									عدد
640	305	335	40	14	26	600	291	309	0
69	36	33	6	6	—	63	30	33	1
37	12	25	3	—	3	34	12	22	2
35	13	22	3	1	2	32	12	20	3
18	8	10	—	—	—	18	8	10	4
71	31	40	6	—	6	65	31	34	9-5
87	26	61	7	6	1	80	20	60	14-10
182	33	149	11	5	6	171	28	143	19-15
335	54	281	76	10	66	259	44	215	24-20
334	55	279	123	11	112	211	44	167	29-25
283	58	225	115	15	100	168	43	125	34-30
242	54	188	115	12	103	127	42	85	39-35
260	57	203	102	13	89	158	44	114	44-40
298	57	241	106	6	100	192	51	141	49-45
414	112	302	113	7	106	301	105	196	54-50
481	162	319	107	10	97	374	152	222	59-55
568	205	363	42	5	37	526	200	326	64-60
3,313	1,407	1,906	98	43	55	3,215	1,364	1,851	65+
7,667	2,685	4,982	1,073	164	909	6,594	2,521	4,073	Total الجملة

5 - 2

معدلات المواليد الخام والوفيات الخام والنمو حسب الجنسية Rates of Crude Births, Crude Deaths & Growth by Nationality

معدل النمو (%) Growth Rate (%)			معدل الوفيات الخام (لكل 1000 من السكان) Crude Death Rates (per 1000 Pop.)			معدل المواليد الخام (لكل 1000 من السكان) Crude Birth Rates (per 1000 Pop.)			السنة Year
المجموع Total	وافد Expatriate	عماني Omani	المجموع Total	وافد Expatriate	عماني Omani	المجموع Total	وافد Expatriate	عماني Omani	
2.7	4.0	2.2	2.13	1.16	2.48	19.21	5.71	24.17	2006
6.3	16.9	2.1	2.48	1.09	3.08	19.14	5.57	25.00	2007
4.4	9.2	2.4	2.58	1.13	3.25	20.31	5.00	27.33	2008
10.7	28.4	2.6	2.1	0.9	3.00	20.40	4.50	29.47	2009
2.3	5.4	1.2	2.7	1.19	3.30	24.20	5.91	31.00	2010
17.2	45.2	2.8	2.33	0.84	3.30	20.61	3.93	31.20	2011



6 - 2

معدلات الخصوبة العمرية (لكل ألف امرأة) حسب الجنسية وفئات السن Age Specific Fertility Rates (Per 1000 Females) by Nationality & Age Groups

2011			2010			2009			2008			فئات السن Age Groups
المجموع Total	وافد Expatriate	عماني Omani	المجموع Total	وافد Expatriate	عماني Omani	المجموع Total	وافد Expatriate	عماني Omani	المجموع Total	وافد Expatriate	عماني Omani	
12.0	11.2	12.1	12.4	14.5	12.3	13.6	19.2	13.4	8.1	5.6	8.3	19 - 15
97.5	44.8	105.0	105.0	48.5	112.8	101.3	49.7	108.5	80.2	34.6	87.7	24 - 20
161.0	46.5	199.5	170.0	53.1	203.6	148.2	50.4	176.7	141.6	43.3	170.8	29 - 25
147.3	40.4	195.6	155.6	46.8	201.3	131.7	40.1	173.0	136.3	40.8	178.7	34 - 30
101.0	22.9	148.5	99.8	24.3	141.7	90.8	26.7	127.5	96.7	27.5	136.7	39 - 35
42.4	8.7	61.3	42.4	10.4	58.5	38.3	9.3	51.9	44.1	10.5	59.7	44 - 40
9.3	1.4	12.5	9.5	1.0	12.6	9.9	1.6	13.5	14.4	2.4	18.5	45 - 49
2.9	0.9	3.70	3.0	1.0	3.71	2.7	1.0	3.30	2.61	0.82	3.30	معدل الخصوبة الكلي Total Fertility Rate

7 - 2

السكان (تقديرات منتصف العام) ، المساحة والكثافة السكانية (كم²) ، حسب المحافظات Population (Mid-Year Estimate) , Area (Km²) & Population Density by Governorate

Governorate	السكان Population			الكثافة السكانية (كم ²) (Population Density (Km ²))			المساحة Area (Km ²)	المحافظات
	(2)2011	(1)2010	2009	2011	2010	2009		
Muscat	1,003,742	775,878	949,694	257.4	198.9	243.5	3,900	مسقط
Dhofar	315,324	249,729	307,834	3.2	2.5	3.1	99,300	ظفار
Musandam	31,025	31,425	40,460	17.2	17.5	22.5	1,800	مسندم
Al Buraymi	78,535	72,917	-	-	-	-	-	البريمي
Ad - Dakhliya	342,017	326,651	332,772	10.7	10.2	10.4	31,900	الداخلية
Al - Batinah ⁽³⁾	818,381	772,590	818,650	65.5	61.8	65.5	12,500	الباطنة ⁽³⁾
Ash - Sharqiya ⁽³⁾	415,656	350,514	402,425	11.4	9.6	11.1	36,400	الشرقية ⁽³⁾
Adh - Dhahirah ⁽⁴⁾	157,006	151,664	289,325	0.0	0.0	6.6	44,000	الظاهرة ⁽⁴⁾
Al Wusta	30,624	42,111	32,757	0.4	0.5	0.4	79,700	الوسطى
Not Stated	102,988	-	-	-	-	-	-	غير مبين
Total	3,295,298	2,773,479	3,173,917	10.6	9.0	10.3	309,500	المجموع

1- Actual Results of General Census of Population , Housing and Establishment from (12 - 21) December 2010

2-Registered the Directorate General of Civil Status (Mid Year 2011)

3-Includes North& South Governorate

4- Include Area and population Density for Al Buraymi Governorate

1 - البيانات الفعلية للتعداد العام للسكان والمساكن والمنشآت للفترة من (12 - 21) ديسمبر 2010

2 - المسجلين في الإدارة العامة للأحوال المدنية (منتصف عام 2011)

3 - تشمل محافظتي شمال وجنوب

4 - المساحة والكثافة السكانية تشمل محافظة البريمي



8 - 2

جملة السكان في السلطنة حسب الجنسية والمحافظات والولايات (تقديرات منتصف العام) Total Population in the Sultanate by Nationality , Governorate & Region Wilayat (Mid - Year Estimate)

Governorate	Year السنة						المحافظات
	2011 ⁽²⁾		2010 ⁽¹⁾		2009		
	وافد Expatriate	عماني Omani	وافد Expatriate	عماني Omani	وافد Expatriate	عماني Omani	
Muscat Governorate :-	585,090	418,652	368,872	407,006	502,293	447,401	محافظة مسقط :-
Muscat	91,477	19,817	7,950	19,266	8,345	24,306	مسقط
Mutrah	140,928	48,857	102,637	47,487	194,571	66,248	مطرح
Al Amrat	8,710	46,943	12,757	45,643	11,211	41,676	العامرات
Bawshar	244,121	75,067	119,258	72,977	159,694	82,995	بوشر
As Seeb	93,821	190,203	118,083	184,909	122,187	190,541	السيب
Qurayyat	6,033	37,765	8,187	36,724	6,285	41,635	قريات
Dhofar Governorate :-	146,560	168,764	85,656	164,073	135,334	172,500	محافظة ظفار :-
Salalah	140,436	110,886	64,766	107,804	109,352	113,722	صلالة
Taqah	296	16,024	2,639	15,579	4,054	17,724	طاققة
Mirbat	1,193	11,819	2,428	11,491	4,248	14,795	مرباط
Rakhyut	90	3,969	642	3,859	1,224	4,457	رخيوت
Thumrayt	3,587	7,779	5,961	7,562	6,898	5,847	ثمرية
Dalkut	52	2,450	427	2,382	758	2,957	ضلكوت
Al Mazuynah	58	7,331	912	7,127	1,037	4,558	المزيونة
Muqshin	31	654	432	637	366	403	مقشن
Shalim wa juzur al Hallniyat	713	3,135	5,650	3,047	4,905	3,162	شليم وجزر الحلايبات
Sadh	104	4,717	1,799	4,585	2,492	4,875	سدح
Musandam Governorate :-	8,499	22,526	9,527	21,898	17,463	22,997	محافظة مسندم :-
Khasab	5,531	14,244	4,304	13,847	9,988	14,850	خصب
Daba	2,098	4,203	2,905	4,086	4,009	4,191	دبا
Bukha	552	2,085	998	2,027	1,935	2,198	بخا
Madha	318	1,994	1,320	1,938	1,531	1,758	مدحا
Al Buraymi Governorate :-	34,274	44,261	29,891	43,026	76,325	43,650	محافظة البريمي :-
Al Buraymi	32,954	39,053	25,195	37,964	65,455	38,012	البريمي
Mahdah	1,190	4,893	3,617	4,756	8,310	5,335	محضة
As Sunaynah	130	315	1,079	306	2,560	303	السنينة
Ad - Dakhliyah Governorate :-	65,296	276,721	57,582	269,069	69,465	263,307	محافظة الداخلية :-
Nizwa	21,299	67,459	18,936	65,592	24,374	64,474	نزوى
Bahla	10,231	53,991	5,734	52,500	11,028	51,724	بهلاء
Manah	3,934	13,178	2,242	12,814	2,979	12,536	منح
Al Hamra	1,954	18,629	1,394	18,115	2,206	18,138	الحمراء
Adam	5,017	14,970	12,764	14,557	8,322	14,614	ادم
Izki	8,297	37,327	5,106	36,296	7,083	35,725	ازكي
Samail	10,106	49,109	8,150	47,746	8,923	45,286	سمائل
BidBid	4,458	22,058	3,256	21,449	4,550	20,810	بديد



تابع 2 - 8 Contd.

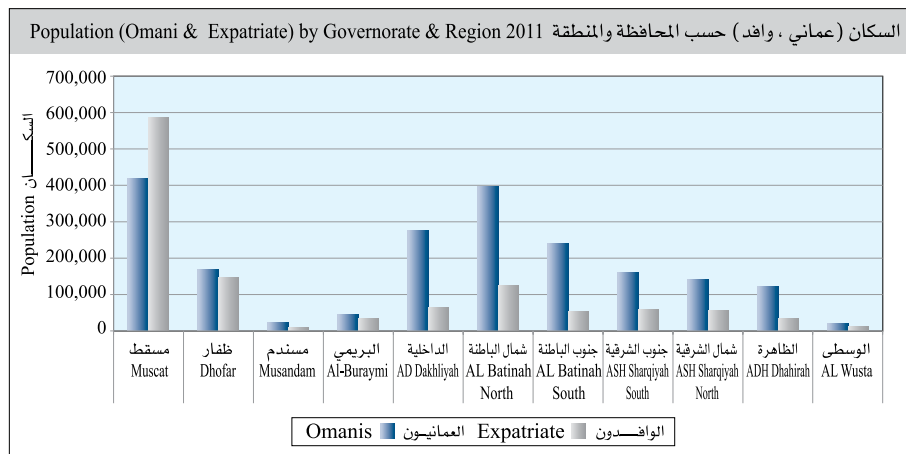
Governorate	Year السنة						المحافظات
	2011 ⁽²⁾		2010 ⁽¹⁾		2009		
	وافد Expatriate	عماني Omani	وافد Expatriate	عماني Omani	وافد Expatriate	عماني Omani	
Al - Batinah North Governorate :-	126,098	397,563	97,047	386,535	121,758	392,499	محافظة شمال الباطنة :-
Sohar	54,851	95,234	47,416	92,590	43,078	93,744	صحار
Shinas	10,002	45,486	7,912	44,220	11,102	45,624	شناص
Liwa	6,190	26,179	8,546	25,455	5,856	25,701	لوى
Saham	22,576	84,501	11,280	82,158	20,408	84,184	صحم
Al khaburah	7,852	47,997	5,629	46,665	10,134	46,764	الخابورة
As Suwayq	24,627	98,166	16,264	95,447	31,180	96,482	السويق
Al - Batinah South Governorate :-	53,635	241,085	54,593	234,415	66,192	238,201	محافظة جنوب الباطنة :-
Al Rustaq	13,736	73,574	8,179	71,541	13,887	75,586	الrustaq
Al Awabi	1,301	11,291	2,347	10,979	1,245	11,039	العوابي
Nakhal	2,748	17,236	1,359	16,759	2,470	16,986	نخل
Wadi Al maawil	2,025	11,681	1,507	11,359	1,842	11,671	وادي المعاول
Barka	21,005	72,082	26,325	70,082	30,391	68,270	بركاء
Al Musanah	12,820	55,221	14,876	53,695	16,357	54,649	المصنعة
Ash - Sharqiyah South Governorate :-	58,141	161,758	30,751	157,281	70,028	157,802	محافظة جنوب الشرقية :-
Sur	27,020	54,232	12,256	52,732	38,458	54,791	صور
Al Kamil wa al Wafi	6,159	19,229	4,115	18,701	7,239	18,791	الكامل والوايف
Jaalan bani bu Hasan	6,815	26,882	4,010	26,136	5,721	26,028	جعلان بني بو حسن
Jaalan bani bu Ali	14,512	54,341	8,521	52,835	13,569	50,410	جعلان بني بو علي
Masirah	3,635	7,074	1,849	6,877	5,041	7,782	مصيرة
Ash - Sharqiyah North Governorate :-	55,778	139,979	26,369	136,113	37,704	136,891	المنطقة شمال الشرقية :-
Ibra	14,531	21,857	5,967	21,249	11,257	21,527	ابراء
Al Mudaybi	20,162	60,057	10,974	58,403	14,546	58,254	المضبيبي
Bidiyah	10,936	17,455	3,973	16,973	4,973	17,412	بديية
Al qabil	5,772	14,067	2,356	13,677	3,102	13,540	القبائل
Wadi bani Khalid	1,391	8,527	1,177	8,291	1,119	8,344	وادي بني خالد
Dima wa at Taiyyin	2,986	18,016	1,922	17,520	2,707	17,814	دماء والطائيين
Adh - Dhahirah Governorate :-	34,744	122,262	32,787	118,877	45,762	123,588	محافظة الظاهرة :-
Ibri	28,844	91,765	27,194	89,222	35,964	91,627	عبري
Yanqul	2,841	15,840	2,655	15,402	4,132	16,235	ينقل
Dank	3,059	14,657	2,938	14,253	5,666	15,726	ضنك
Al - Wusta Governorate :-	11,037	19,587	23,068	19,043	14,034	18,723	محافظة الوسطى :-
Hayma	4,592	1,975	8,553	1,920	3,159	2,031	هيما
Muhut	2,547	10,701	2,084	10,404	2,552	9,521	محوت
Ad Duqm	2,081	3,929	7,397	3,820	1,923	3,809	الدقم
Al Jazer	1,817	2,982	5,034	2,899	6,400	3,362	الجازر
Not Statad :-	102,988	-	-	-	-	-	غير مبين :-
Sultanate Total	1,282,140	2,013,158	816,143	1,957,336	1,156,358	2,017,559	اجمالي السلطنة

1- Actual Results of General Census of Population , Housing and Establishment from (12 - 21) December 2010

1 - البيانات الفعلية للتعديد العام للسكان والمسكن والمنشآت للفترة من (12 - 21) ديسمبر 2010

2-Registered the Directorate General of Civil Status (Mid Year 2011)

2 - المسجلين في الإدارة العامة للأحوال المدنية (منتصف عام 2011)





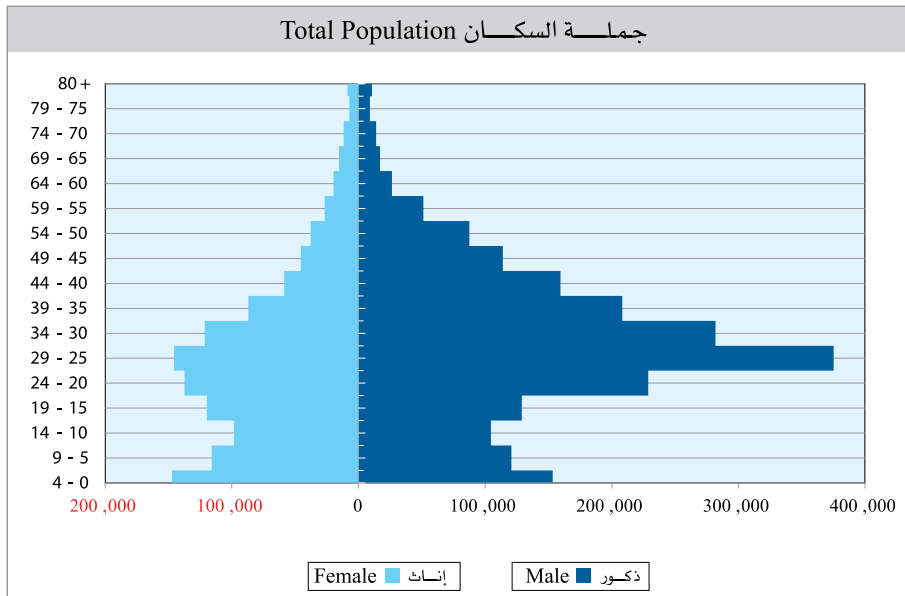
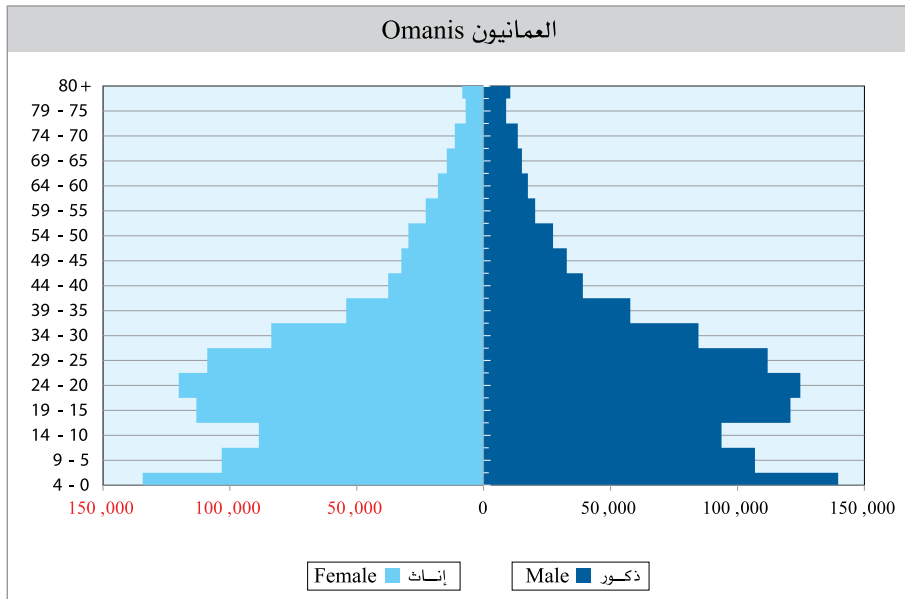
9 - 2

السكان المسجلين في الادارة العامة للأحوال المدنية حسب الجنسية وفئات السن والنوع Population Registered the Directorate General of Civil Status by Nationality , Age Group and Gender منتصف عام 2011 Mid - Year

No.	الإجمالي Total			وافد Expatriate			عماني Omani			فئات السن Age Group			
	%	الجملة Total	إناث Female	ذكور Male	%	الجملة Total	إناث Female	ذكور Male	%		الجملة Total	إناث Female	ذكور Male
9.1		300,582	147,315	153,267	2.1	26,611	12,983	13,628	13.6	273,971	134,332	139,639	4 - 0
7.2		236,628	115,928	120,700	2.1	26,530	12,714	13,816	10.4	210,098	103,214	106,884	9 - 5
6.2		202,815	98,244	104,571	1.6	20,456	9,638	10,818	9.1	182,359	88,606	93,753	14 - 10
7.5		248,679	119,809	128,870	1.1	14,594	6,624	7,970	11.6	234,085	113,185	120,900	19 - 15
11.1		366,344	137,485	228,859	9.5	121,417	17,312	104,105	12.2	244,927	120,173	124,754	24 - 20
15.8		520,837	145,535	375,302	23.4	300,047	36,645	263,402	11.0	220,790	108,890	111,900	29 - 25
12.2		403,289	121,441	281,848	18.3	235,006	37,786	197,220	8.4	168,283	83,655	84,628	34 - 30
9.0		295,337	87,065	208,272	14.3	183,477	32,925	150,552	5.6	111,860	54,140	57,720	39 - 35
6.6		218,151	58,660	159,491	11.0	141,466	21,018	120,448	3.8	76,685	37,642	39,043	44 - 40
4.8		159,596	45,601	113,995	7.4	94,449	13,189	81,260	3.2	65,147	32,412	32,735	49 - 45
3.8		125,185	37,716	87,469	5.3	68,199	8,072	60,127	2.8	56,986	29,644	27,342	54 - 50
2.4		77,988	26,774	51,214	2.7	34,836	3,930	30,906	2.1	43,152	22,844	20,308	59 - 55
1.4		46,079	19,732	26,347	0.8	10,657	1,731	8,926	1.8	35,422	18,001	17,421	64 - 60
1.0		32,417	15,330	17,087	0.2	2,750	752	1,998	1.5	29,667	14,578	15,089	69 - 65
0.8		25,764	11,770	13,994	0.1	917	395	522	1.2	24,847	11,375	13,472	74 - 70
0.5		16,315	7,302	9,013	0.0	401	235	166	0.8	15,914	7,067	8,847	79 - 75
0.6		19,246	8,671	10,575	0.0	327	231	96	0.9	18,919	8,440	10,479	80+
0.0		46	37	9	—	—	—	—	0.0	46	37	9	غير مبيّن
100.0		3,295,298	1,204,415	2,090,883	100.0	1,282,140	216,180	1,065,960	100.0	2,013,158	988,235	1,024,923	Total الجملة
—		100.0	36.5	63.5	—	100.0	16.9	83.1	—	100.0	49.1	50.9	%



الهرم السكاني 2011 Population Pyramid



10 - 2

السكان المسجلين في الادارة العامة للأحوال المدنية حسب فئات السن والمحافظات Population Registered the Directorate General of Civil Status by Age Group , Governorate

منتصف عام 2011

المجموع Total	غير مبين Not Stated	الوسطى Al - Wusta	الظاهرة Adh - Dhahirah	شمال الشرقية Ash - Sharqiyah North	جنوب الشرقية Ash - Sharqiyah South	جنوب الباطنة Al - Batinah South	شمال الباطنة Al - Batinah North	الداخلية Ad - Dakhliyah	البريمي Al Buraymi	مسندم Musandam	ظفار Dhofar	مسقط Muscat	فئات السن Age Group
300,582	21,839	2,681	16,741	19,130	22,099	32,986	54,615	37,949	6,166	3,086	23,410	59,880	4 - 0
236,628	25,319	2,045	12,783	14,632	16,894	25,201	41,721	28,942	4,663	2,355	17,682	44,391	9 - 5
202,815	19,513	1,778	11,078	12,683	14,666	21,856	36,058	25,079	4,034	2,047	15,382	38,641	14 - 10
248,679	6,931	2,294	14,277	16,364	18,968	28,248	46,806	32,374	5,470	2,662	20,696	53,589	19 - 15
366,344	8,785	3,687	18,777	23,520	25,507	34,529	60,515	40,921	9,034	3,474	35,753	101,842	24 - 20
520,837	8,989	5,425	22,560	32,385	33,406	39,739	75,949	47,886	12,990	4,234	58,255	179,019	29 - 25
403,289	5,023	3,925	17,402	23,337	25,300	30,481	58,054	36,344	10,186	3,482	42,348	147,407	34 - 30
295,337	3,226	2,607	12,127	15,869	18,028	21,465	41,275	25,082	7,622	2,638	29,579	115,819	39 - 35
218,151	1,872	1,986	8,406	10,987	12,873	15,502	30,201	17,934	5,837	2,057	22,651	87,845	44 - 40
159,596	888	1,381	6,545	8,043	9,656	12,569	23,416	13,762	4,099	1,534	16,423	61,280	49 - 45
125,185	357	974	5,191	6,052	7,407	10,078	17,980	10,955	3,297	1,196	12,945	48,753	54 - 50
77,988	127	574	3,335	3,885	4,724	6,684	11,434	7,204	1,966	762	8,081	29,212	59 - 55
46,079	47	386	2,312	2,610	3,108	4,567	7,723	5,186	1,060	471	4,261	14,348	64 - 60
32,417	24	297	1,840	2,089	2,434	3,630	6,032	4,163	748	344	2,728	8,088	69 - 65
25,764	16	242	1,514	1,741	2,013	3,000	4,961	3,430	576	289	2,150	5,832	74 - 70
16,315	13	157	968	1,106	1,287	1,910	3,164	2,194	361	181	1,370	3,604	79 - 75
19,246	19	185	1,147	1,321	1,525	2,269	3,748	2,606	425	213	1,606	4,182	80+
46	-	-	3	3	4	6	9	6	1	-	4	10	غير مبين
3,295,298	102,988	30,624	157,006	195,757	219,899	294,720	523,661	342,017	78,535	31,025	315,324	1,003,742	الجملة Total
100.0	3.1	0.9	4.8	5.9	6.7	8.9	15.9	10.4	2.4	0.9	9.6	30.5	%



11 - 2

السكان الذكور والإناث المسجلين في الإدارة العامة للأحوال المدنية حسب فئات السن والمحافظة

Population Male & Female Registered the Directorate General of Civil Status by Age Group , Governorate

منتصف عام 2011 Mid - Year 2011

الجموع Total	غير مبين Not Stated	الوسطى Al - Wustia	الظاهرة Adh - Dhahirah	شمال الشرقية Ash - Sharqiyah North	جنوب الشرقية Ash - Sharqiyah South	جنوب الباطنة Al - Batinah South	شمال الباطنة Al - Batinah North	الداخلية Ad - Dakhiyah	البريمي Al Buraymi	مسنم Musandam	ظفار Dhofar	مسقط Muscat	فئات السن Age Group
Male Population :-													السكان الذكور :-
153,267	11,216	1,386	8,482	9,563	11,155	16,662	27,863	19,101	3,239	1,620	12,059	30,921	4 - 0
120,700	13,235	1,054	6,454	7,302	8,511	12,698	21,250	14,539	2,441	1,234	9,102	22,880	9 - 5
104,571	10,340	923	5,653	6,390	7,472	11,130	18,562	12,731	2,136	1,085	7,998	20,151	14 - 10
128,870	3,744	1,196	7,320	8,294	9,716	14,465	24,261	16,526	2,924	1,412	10,897	28,115	19 - 15
228,859	6,607	2,459	10,828	14,399	14,957	19,186	35,079	23,131	5,886	2,017	23,977	70,333	24 - 20
375,302	7,042	4,209	14,651	23,502	22,899	24,560	50,316	30,332	9,375	2,750	45,920	139,746	29 - 25
281,848	3,859	2,984	11,192	16,171	16,517	18,295	36,951	22,538	7,203	2,316	31,994	111,828	34 - 30
208,272	2,415	1,999	7,993	10,967	11,789	13,236	26,581	15,777	5,562	1,897	21,946	88,110	39 - 35
159,491	1,451	1,574	5,725	7,743	8,769	9,974	20,631	11,814	4,503	1,553	17,414	68,340	44 - 40
113,995	676	1,044	4,376	5,427	6,458	8,098	15,832	8,789	3,105	1,117	12,427	46,646	49 - 45
87,469	263	674	3,284	3,798	4,713	6,250	11,540	6,629	2,451	828	9,717	37,322	54 - 50
51,214	82	347	1,904	2,204	2,764	3,827	6,707	3,929	1,368	499	5,843	21,740	59 - 55
26,347	25	212	1,190	1,314	1,623	2,353	4,073	2,648	630	265	2,630	9,384	64 - 60
17,087	10	157	942	1,048	1,234	1,848	3,122	2,111	411	184	1,477	4,543	69 - 65
13,994	5	133	818	927	1,081	1,605	2,701	1,837	328	161	1,189	3,209	74 - 70
9,013	2	88	533	604	710	1,053	1,760	1,206	204	103	765	1,985	79 - 75
10,575	4	104	631	718	837	1,245	2,077	1,426	243	121	895	2,274	80+
9	-	-	1	-	1	1	2	1	-	-	1	2	غير مبين
2,090,883	60,976	20,543	91,977	120,371	131,206	166,486	309,308	195,065	52,009	19,162	216,251	707,529	Total الجملة
100.0	2.9	1.0	4.4	5.8	6.3	8.0	14.8	9.3	2.5	0.9	10.3	33.8	%
Female Population :-													السكان الإناث :-
147,315	10,623	1,295	8,259	9,567	10,944	16,324	26,752	18,848	2,927	1,466	11,351	28,959	4 - 0
115,928	12,084	991	6,329	7,330	8,383	12,503	20,471	14,403	2,222	1,121	8,580	21,511	9 - 5
98,244	9,173	855	5,425	6,293	7,194	10,726	17,496	12,348	1,898	962	7,384	18,490	14 - 10
119,809	3,187	1,098	6,957	8,070	9,252	13,783	22,545	15,848	2,546	1,250	9,799	25,474	19 - 15
137,485	2,178	1,228	7,949	9,121	10,550	15,343	25,436	17,790	3,148	1,457	11,776	31,509	24 - 20
145,535	1,947	1,216	7,909	8,883	10,507	15,179	25,633	17,554	3,615	1,484	12,335	39,273	29 - 25
121,441	1,164	941	6,210	7,166	8,783	12,186	21,103	13,806	2,983	1,166	10,354	35,579	34 - 30
87,065	811	608	4,134	4,902	6,239	8,229	14,694	9,305	2,060	741	7,633	27,709	39 - 35
58,660	421	412	2,681	3,244	4,104	5,528	9,570	6,120	1,334	504	5,237	19,505	44 - 40
45,601	212	337	2,169	2,616	3,198	4,471	7,584	4,973	994	417	3,996	14,634	49 - 45
37,716	94	300	1,907	2,254	2,694	3,828	6,440	4,326	846	368	3,228	11,431	54 - 50
26,774	45	227	1,431	1,681	1,960	2,857	4,727	3,275	598	263	2,238	7,472	59 - 55
19,732	22	174	1,122	1,296	1,485	2,214	3,650	2,538	430	206	1,631	4,964	64 - 60
15,330	14	140	898	1,041	1,200	1,782	2,910	2,052	337	160	1,251	3,545	69 - 65
11,770	11	109	696	814	932	1,395	2,260	1,593	248	128	961	2,623	74 - 70
7,302	11	69	435	502	577	857	1,404	988	157	78	605	1,619	79 - 75
8,671	15	81	516	603	688	1,024	1,671	1,180	182	92	711	1,908	80+
37	-	-	2	3	3	5	7	5	1	-	3	8	غير مبين
1,204,415	42,012	10,081	65,029	75,386	88,693	128,234	214,353	146,952	26,526	11,863	99,073	296,213	Total الجملة
100.0	3.5	0.8	5.4	6.3	7.4	10.6	17.8	12.2	2.2	1.0	8.2	24.6	%

12 - 2

السكان العمانيون المسجلين في الادارة العامة للأحوال المدنية حسب فئات السن والمحافظة Omani Population Registered the Directorate General of Civil Status by Age Group , Governorate منتصف عام 2011 Mid - Year 2011

المجموع Total	الوسطى Al - Wusta	الظاهرة Adh - Dhahirah	شمال الشرقية Ash - Sharqiyah North	جنوب الشرقية Ash - Sharqiyah South	جنوب الباطنة Al - Batinah South	شمال الباطنة Al - Batinah North	الداخلية Ad - Dakhliyah	البريمي Al Buraymi	مستندم Musandam	ظفار Dhofar	مسقط Muscat	فئات السن Age Group
273,971	2,663	16,639	19,049	22,014	32,809	54,105	37,659	6,024	3,066	22,967	56,976	4 - 0
210,098	2,043	12,758	14,609	16,882	25,161	41,490	28,880	4,620	2,351	17,613	43,691	9 - 5
182,359	1,777	11,074	12,677	14,651	21,836	36,013	25,063	4,010	2,041	15,289	37,928	14 - 10
234,085	2,279	14,214	16,272	18,806	28,029	46,228	32,170	5,149	2,620	19,627	48,691	19 - 15
244,927	2,383	14,875	17,029	19,680	29,331	48,369	33,666	5,385	2,741	20,533	50,935	24 - 20
220,790	2,148	13,409	15,353	17,741	26,442	43,601	30,351	4,854	2,471	18,508	45,912	29 - 25
168,283	1,637	10,221	11,701	13,524	20,156	33,232	23,135	3,699	1,883	14,105	34,990	34 - 30
111,860	1,088	6,794	7,774	8,987	13,394	22,091	15,374	2,460	1,252	9,379	23,267	39 - 35
76,685	746	4,658	5,334	6,159	9,183	15,144	10,541	1,686	858	6,429	15,947	44 - 40
65,147	633	3,956	4,531	5,237	7,802	12,865	8,956	1,432	729	5,461	13,545	49 - 45
56,986	554	3,463	3,966	4,581	6,828	11,253	7,839	1,251	637	4,774	11,840	54 - 50
43,152	420	2,622	3,008	3,469	5,171	8,521	5,937	947	479	3,615	8,963	59 - 55
35,422	345	2,152	2,463	2,847	4,244	6,995	4,871	778	396	2,968	7,363	64 - 60
29,667	289	1,802	2,061	2,384	3,553	5,859	4,078	652	332	2,487	6,170	69 - 65
24,847	242	1,508	1,728	1,995	2,977	4,908	3,412	545	278	2,082	5,172	74 - 70
15,914	155	967	1,104	1,277	1,901	3,145	2,186	351	179	1,335	3,314	79 - 75
18,919	185	1,147	1,317	1,520	2,262	3,735	2,597	417	213	1,588	3,938	80+
46	-	3	3	4	6	9	6	1	-	4	10	غير ميين
2,013,158	19,587	122,262	139,979	161,758	241,085	397,563	276,721	44,261	22,526	168,764	418,652	Total الجملة
100.0	1.0	6.1	7.0	8.0	12.0	19.7	13.7	2.2	1.1	8.4	20.8	%



13 - 2

السكان العمانيون الذكور والإناث المسجلين في الإدارة العامة للأحوال المدنية حسب فئات السن والمحافظة Omani Population Male & Female Registered the Directorate General of Civil Status by Age Group , Governorate منتصف عام 2011 Mid - Year 2011

المجموع Total	الوسطى Al - Wusta	الظاهرة Adh - Dhahirah	شمال الشرقية Ash - Sharqiyah North	جنوب الشرقية Ash - Sharqiyah South	جنوب الباطنة Al - Batinah South	شمال الباطنة Al - Batinah North	الداخلية Ad - Dakhiyah	البريمي Al Buraymi	مسندم Musandam	ظفار Dhofar	مسقط Muscat	فئات السن Age Group
Omani Male Population :-												السكان العمانيون الذكور :-
139,639	1,374	8,418	9,518	11,114	16,559	27,620	18,953	3,160	1,608	11,844	29,471	4 - 0
106,884	1,052	6,442	7,286	8,507	12,675	21,141	14,507	2,419	1,231	9,066	22,558	9 - 5
93,753	923	5,652	6,390	7,462	11,118	18,544	12,725	2,121	1,080	7,952	19,786	14 - 10
120,900	1,191	7,288	8,241	9,622	14,337	23,913	16,409	2,736	1,392	10,255	25,516	19 - 15
124,754	1,228	7,521	8,503	9,929	14,794	24,676	16,932	2,823	1,437	10,582	26,329	24 - 20
111,900	1,102	6,746	7,627	8,906	13,270	22,133	15,188	2,532	1,289	9,491	23,616	29 - 25
84,628	833	5,102	5,767	6,736	10,036	16,739	11,486	1,915	975	7,178	17,861	34 - 30
57,720	568	3,480	3,933	4,594	6,845	11,417	7,834	1,306	665	4,896	12,182	39 - 35
39,043	384	2,354	2,661	3,107	4,630	7,723	5,299	883	450	3,312	8,240	44 - 40
32,735	322	1,973	2,231	2,605	3,882	6,475	4,443	741	377	2,777	6,909	49 - 45
27,342	269	1,649	1,864	2,176	3,242	5,408	3,711	619	315	2,319	5,770	54 - 50
20,308	200	1,224	1,387	1,616	2,408	4,017	2,756	460	231	1,723	4,286	59 - 55
17,421	172	1,050	1,186	1,387	2,066	3,446	2,364	394	201	1,478	3,677	64 - 60
15,089	149	910	1,027	1,201	1,789	2,985	2,048	341	174	1,280	3,185	69 - 65
13,472	133	812	921	1,072	1,598	2,665	1,828	305	155	1,140	2,843	74 - 70
8,847	87	533	603	704	1,049	1,750	1,202	200	102	750	1,867	79 - 75
10,479	104	631	717	835	1,242	2,071	1,422	237	121	889	2,210	80+
9	-	1	-	1	1	2	1	-	-	1	2	غير مبين
1,024,923	10,091	61,786	69,862	81,574	121,541	202,725	139,108	23,192	11,803	86,933	216,308	Total الجملة
100.0	1.0	6.0	6.8	8.0	11.9	19.8	225.1	2.3	1.2	8.5	21.1	%
Omani Female Population :-												السكان العمانيون الإناث :-
134,332	1,289	8,221	9,531	10,900	16,250	26,485	18,706	2,864	1,458	11,123	27,505	4 - 0
103,214	991	6,316	7,323	8,375	12,486	20,349	14,373	2,201	1,120	8,547	21,133	9 - 5
88,606	854	5,422	6,287	7,189	10,718	17,469	12,338	1,889	961	7,337	18,142	14 - 10
113,185	1,088	6,926	8,031	9,184	13,692	22,315	15,761	2,413	1,228	9,372	23,175	19 - 15
120,173	1,155	7,354	8,526	9,751	14,537	23,693	16,734	2,562	1,304	9,951	24,606	24 - 20
108,890	1,046	6,663	7,726	8,835	13,172	21,468	15,163	2,322	1,182	9,017	22,296	29 - 25
83,655	804	5,119	5,934	6,788	10,120	16,493	11,649	1,784	908	6,927	17,129	34 - 30
54,140	520	3,314	3,841	4,393	6,549	10,674	7,540	1,154	587	4,483	11,085	39 - 35
37,642	362	2,304	2,673	3,052	4,553	7,421	5,242	803	408	3,117	7,707	44 - 40
32,412	311	1,983	2,300	2,632	3,920	6,390	4,513	691	352	2,684	6,636	49 - 45
29,644	285	1,814	2,102	2,405	3,586	5,845	4,128	632	322	2,455	6,070	54 - 50
22,844	220	1,398	1,621	1,853	2,763	4,504	3,181	487	248	1,892	4,677	59 - 55
18,001	173	1,102	1,277	1,460	2,178	3,549	2,507	384	195	1,490	3,686	64 - 60
14,578	140	892	1,034	1,183	1,764	2,874	2,030	311	158	1,207	2,985	69 - 65
11,375	109	696	807	923	1,379	2,243	1,584	240	123	942	2,329	74 - 70
7,067	68	434	501	573	852	1,395	984	151	77	585	1,447	79 - 75
8,440	81	516	600	685	1,020	1,664	1,175	180	92	699	1,728	80+
37	-	2	3	3	5	7	5	1	-	3	8	غير مبين
988,235	9,496	60,476	70,117	80,184	119,544	194,838	137,613	21,069	10,723	81,831	202,344	Total الجملة
100.0	1.0	6.1	7.1	8.1	12.1	19.7	13.9	2.1	1.1	8.3	20.5	%

14 - 2

السكان الوافدين المسجلين في الادارة العامة للأحوال المدنية حسب فئات السن والمحافظات Expatriates Population Registered the Directorate General of Civil Status by Age Group , Governorate منتصف عام 2011 Mid - Year 2011

المجموع Total	غير مبين Not Stated	الوسطى Al - Wusta	الظاهرة Adh - Dhahirah	شمال الشرقية Ash - Sharqiyah North	جنوب الشرقية Ash - Sharqiyah South	جنوب الباطنة Al - Batinah South	شمال الباطنة Al - Batinah North	الداخلية Ad - Dakhliyah	البريمي Al Buraymi	مسندم Musandam	ظفار Dhofar	مسقط Muscat	فئات السن Age Group
26,611	21,839	18	102	81	85	177	510	290	142	20	443	2,904	4 - 0
26,530	25,319	2	25	23	12	40	231	62	43	4	69	700	9 - 5
20,456	19,513	1	4	6	15	20	45	16	24	6	93	713	14 - 10
14,594	6,931	15	63	92	162	219	578	204	321	42	1,069	4,898	19 - 15
121,417	8,785	1,304	3,902	6,491	5,827	5,198	12,146	7,255	3,649	733	15,220	50,907	24 - 20
300,047	8,989	3,277	9,151	17,032	15,665	13,297	32,348	17,535	8,136	1,763	39,747	133,107	29 - 25
235,006	5,023	2,288	7,181	11,636	11,776	10,325	24,822	13,209	6,487	1,599	28,243	112,417	34 - 30
183,477	3,226	1,519	5,333	8,095	9,041	8,071	19,184	9,708	5,162	1,386	20,200	92,552	39 - 35
141,466	1,872	1,240	3,748	5,653	6,714	6,319	15,057	7,393	4,151	1,199	16,222	71,898	44 - 40
94,449	888	748	2,589	3,512	4,419	4,767	10,551	4,806	2,667	805	10,962	47,735	49 - 45
68,199	357	420	1,728	2,086	2,826	3,250	6,727	3,116	2,046	559	8,171	36,913	54 - 50
34,836	127	154	713	877	1,255	1,513	2,913	1,267	1,019	283	4,466	20,249	59 - 55
10,657	47	41	160	147	261	323	728	315	282	75	1,293	6,985	64 - 60
2,750	24	8	38	28	50	77	173	85	96	12	241	1,918	69 - 65
917	16	-	6	13	18	23	53	18	31	11	68	660	74 - 70
401	13	2	1	2	10	9	19	8	10	2	35	290	79 - 75
327	19	-	-	4	5	7	13	9	8	-	18	244	80+
1,282,140	102,988	11,037	34,744	55,778	58,141	53,635	126,098	65,296	34,274	8,499	146,560	585,090	Total الجملة
100.0	8.0	0.9	2.7	4.4	4.5	4.2	9.8	5.1	2.7	0.7	11.4	45.6	%



15 - 2

السكان الوافدين الذكور والإناث المسجلين في الإدارة العامة للأحوال المدنية حسب فئات السن والمحافظة Expatriates Population Male & Female Registered the Directorate General of Civil Status by Age Group , Governorate منتصف عام 2011 Mid - Year 2011

الجموع Total	غير معين Not Stated	الوسطى Al - Wusta	الظاهرة Adh - Dhahirah	شمال الشرقية Ash - Sharqiyah North	جنوب الشرقية Ash - Sharqiyah South	جنوب الباطنة Al - Batinah South	شمال الباطنة Al - Batinah North	الداخلية Ad - Dakhliyah	البريمي Al Buraymi	مسندم Musandam	ظفار Dhofar	مسقط Muscat	فئات السن Age Group
Expatriates Male Population :-													السكان الوافدين الذكور :-
13,628	11,216	12	64	45	41	103	243	148	79	12	215	1,450	4 - 0
13,816	13,235	2	12	16	4	23	109	32	22	3	36	322	9 - 5
10,818	10,340	-	1	-	10	12	18	6	15	5	46	365	14 - 10
7,970	3,744	5	32	53	94	128	348	117	188	20	642	2,599	19 - 15
104,105	6,607	1,231	3,307	5,896	5,028	4,392	10,403	6,199	3,063	580	13,395	44,004	24 - 20
263,402	7,042	3,107	7,905	15,875	13,993	11,290	28,183	15,144	6,843	1,461	36,429	116,130	29 - 25
197,220	3,859	2,151	6,090	10,404	9,781	8,259	20,212	11,052	5,288	1,341	24,816	93,967	34 - 30
150,552	2,415	1,431	4,513	7,034	7,195	6,391	15,164	7,943	4,256	1,232	17,050	75,928	39 - 35
120,448	1,451	1,190	3,371	5,082	5,662	5,344	12,908	6,515	3,620	1,103	14,102	60,100	44 - 40
81,260	676	722	2,403	3,196	3,853	4,216	9,357	4,346	2,364	740	9,650	39,737	49 - 45
60,127	263	405	1,635	1,934	2,537	3,008	6,132	2,918	1,832	513	7,398	31,552	54 - 50
30,906	82	147	680	817	1,148	1,419	2,690	1,173	908	268	4,120	17,454	59 - 55
8,926	25	40	140	128	236	287	627	284	236	64	1,152	5,707	64 - 60
1,998	10	8	32	21	33	59	137	63	70	10	197	1,358	69 - 65
522	5	-	6	6	9	7	36	9	23	6	49	366	74 - 70
166	2	1	-	1	6	4	10	4	4	1	15	118	79 - 75
96	4	-	-	1	2	3	6	4	6	-	6	64	80+
1,065,960	60,976	10,452	30,191	50,509	49,632	44,945	106,583	55,957	28,817	7,359	129,318	491,221	Total الجمعة
100.0	5.7	1.0	2.8	4.7	4.7	4.2	10.0	5.2	2.7	0.7	12.1	46.1	%
Expatriates Female Population :-													السكان الوافدين الإناث :-
12,983	10,623	6	38	36	44	74	267	142	63	8	228	1,454	4 - 0
12,714	12,084	-	13	7	8	17	122	30	21	1	33	378	9 - 5
9,638	9,173	1	3	6	5	8	27	10	9	1	47	348	14 - 10
6,624	3,187	10	31	39	68	91	230	87	133	22	427	2,299	19 - 15
17,312	2,178	73	595	595	799	806	1,743	1,056	586	153	1,825	6,903	24 - 20
36,645	1,947	170	1,246	1,157	1,672	2,007	4,165	2,391	1,293	302	3,318	16,977	29 - 25
37,786	1,164	137	1,091	1,232	1,995	2,066	4,610	2,157	1,199	258	3,427	18,450	34 - 30
32,925	811	88	820	1,061	1,846	1,680	4,020	1,765	906	154	3,150	16,624	39 - 35
21,018	421	50	377	571	1,052	975	2,149	878	531	96	2,120	11,798	44 - 40
13,189	212	26	186	316	566	551	1,194	460	303	65	1,312	7,998	49 - 45
8,072	94	15	93	152	289	242	595	198	214	46	773	5,361	54 - 50
3,930	45	7	33	60	107	94	223	94	111	15	346	2,795	59 - 55
1,731	22	1	20	19	25	36	101	31	46	11	141	1,278	64 - 60
752	14	-	6	7	17	18	36	22	26	2	44	560	69 - 65
395	11	-	-	7	9	16	17	9	8	5	19	294	74 - 70
235	11	1	1	1	4	5	9	4	6	1	20	172	79 - 75
231	15	-	-	3	3	4	7	5	2	-	12	180	80+
216,180	42,012	585	4,553	5,269	8,509	8,690	19,515	9,339	5,457	1,140	17,242	93,869	Total الجمعة
100.0	19.4	0.3	2.1	2.4	3.9	4.0	9.0	4.3	2.5	0.5	8.0	43.4	%